

【 全体の概要 】

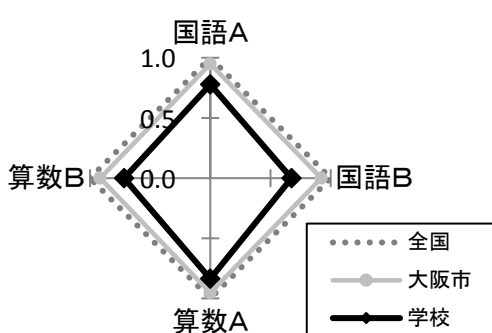
平均正答率 (%)

	国語A	国語B	算数A	算数B
学校	58	39	66	33
大阪市	71	53	75	42
全国	74.8	57.5	78.6	45.9

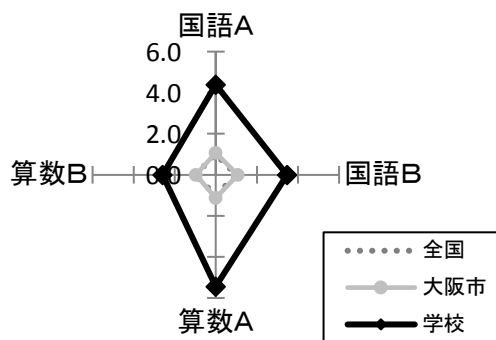
平均無解答率 (%)

	国語A	国語B	算数A	算数B
学校	12.3	14.9	8.7	16.6
大阪市	3.0	4.6	1.8	6.2
全国	2.8	4.3	1.6	6.4

平均正答率(対全国比)



平均無解答率(対全国比)



【 国語 】

A 問題

平均正答率(%)

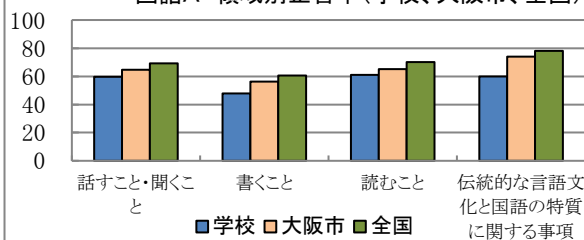
学習指導要領の領域等	話すこと・聞くこと	書くこと	読むこと	伝統的な言語文化と国語の特質に関する事項	平均正答率(%)		
					学校	大阪市	全国
話すこと・聞くこと	1	59.6	64.6	69.2			
書くこと	2	47.9	56.2	60.6			
読むこと	3	61.0	65.2	70.2			
伝統的な言語文化と国語の特質に関する事項	11	59.8	74.0	78.0			

B 問題

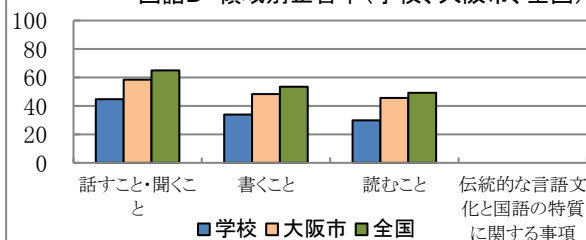
平均正答率(%)

学習指導要領の領域等	話すこと・聞くこと	書くこと	読むこと	伝統的な言語文化と国語の特質に関する事項	平均正答率(%)		
					学校	大阪市	全国
話すこと・聞くこと	3	44.7	58.4	64.9			
書くこと	5	34.0	48.3	53.4			
読むこと	3	29.8	45.5	49.2			
伝統的な言語文化と国語の特質に関する事項	—	—	—	—			

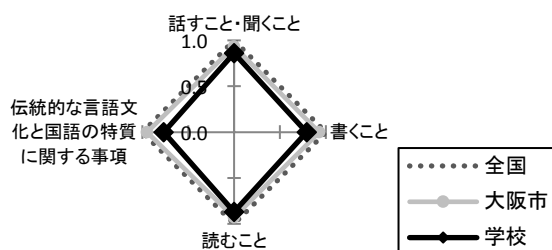
国語A 領域別正答率(学校、大阪市、全国)



国語B 領域別正答率(学校、大阪市、全国)



国語A 領域別正答率(対全国比)



国語B 領域別正答率(対全国比)

