

## 【 全体の概要 】

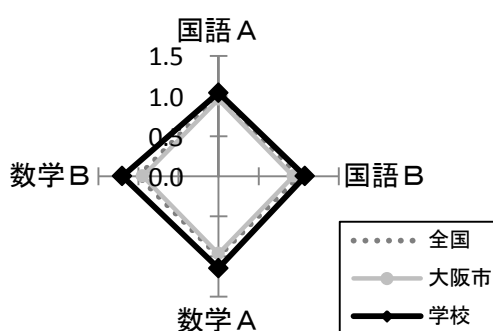
### 平均正答率 (%)

	国語A	国語B	数学A	数学B
学校	78.6	71.7	71.3	52.9
大阪市	72.5	62.1	60.0	41.7
全国	75.6	66.5	62.2	44.1

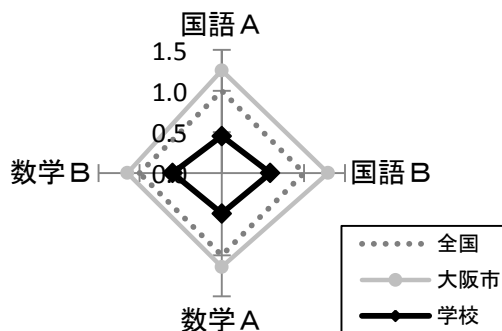
### 平均無解答率 (%)

	国語A	国語B	数学A	数学B
学校	0.9	2.6	3.1	8.8
大阪市	2.5	5.7	7.2	16.9
全国	2.0	4.4	6.3	14.7

平均正答率(対全国比)



平均無解答率(対全国比)



## 【 国語 】

### A 問題

平均正答率(%)

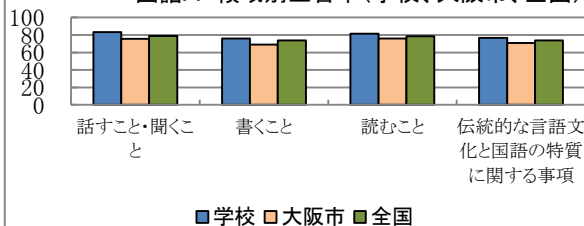
A 問題		平均正答率(%)			
		学校	大阪市	全国	
学習指導要領の領域等	話すこと・聞くこと	6	83.2	75.7	78.9
	書くこと	4	76.1	69.1	73.7
	読むこと	6	81.4	76.0	78.6
	伝統的な言語文化と国語の特質に関する事項	17	76.6	71.0	73.9

### B 問題

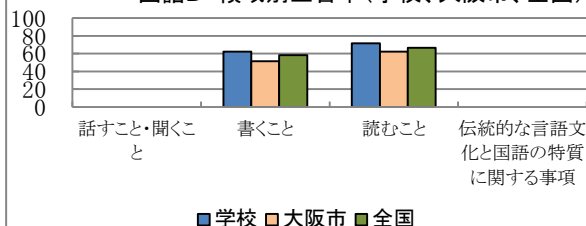
平均正答率(%)

B 問題		平均正答率(%)			
		学校	大阪市	全国	
学習指導要領の領域等	話すこと・聞くこと	—	—	—	—
	書くこと	3	62.1	51.3	58.3
	読むこと	9	71.7	62.1	66.5
	伝統的な言語文化と国語の特質に関する事項	—	—	—	—

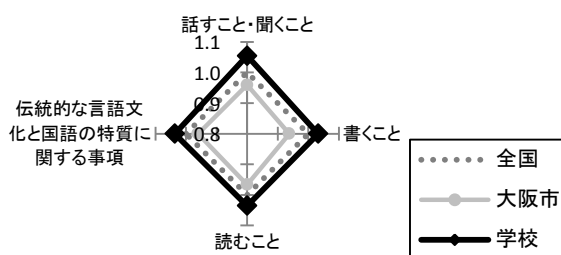
国語A 領域別正答率(学校、大阪市、全国)



国語B 領域別正答率(学校、大阪市、全国)



国語A 領域別正答率(対全国比)



国語B 領域別正答率(対全国比)

