

【 全体の概要 】

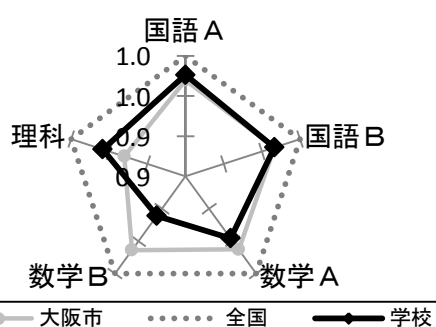
平均正答率 (%)

| | 国語A | 国語B | 数学A | 数学B | 理科 |
|-----|------|------|------|------|------|
| 学校 | 74.0 | 63.6 | 60.9 | 37.9 | 50.8 |
| 大阪市 | 73.5 | 63.6 | 62.0 | 40.1 | 49.3 |
| 全国 | 75.8 | 65.8 | 64.4 | 41.6 | 53.0 |

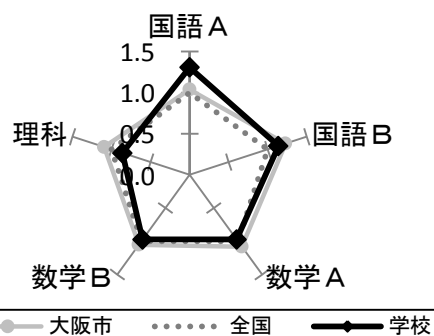
平均無解答率 (%)

| | 国語A | 国語B | 数学A | 数学B | 理科 |
|-----|-----|-----|-----|------|-----|
| 学校 | 3.4 | 2.5 | 3.6 | 14.9 | 6.0 |
| 大阪市 | 2.7 | 2.7 | 4.0 | 16.1 | 7.6 |
| 全国 | 2.6 | 2.2 | 3.7 | 15.3 | 7.0 |

平均正答率 (対全国比)



平均無解答率 (対全国比)



【 国語 】

A 問題

平均正答率 (%)

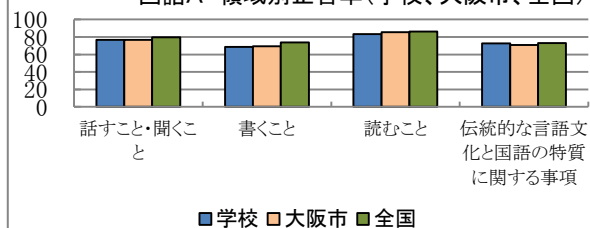
| A 問題 | | 平均正答率 (%) | | | |
|------------|----------------------|-----------|------|------|------|
| | | 学校 | 大阪市 | 全国 | |
| 学習指導要領の領域等 | 話すこと・聞くこと | 4 | 76.7 | 76.6 | 79.7 |
| | 書くこと | 5 | 68.8 | 69.3 | 73.6 |
| | 読むこと | 5 | 83.2 | 85.5 | 86.1 |
| | 伝統的な言語文化と国語の特質に関する事項 | 19 | 72.5 | 70.7 | 72.9 |

B 問題

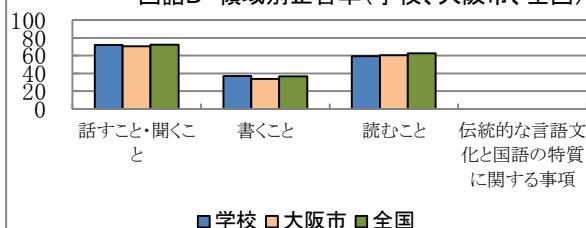
平均正答率 (%)

| B 問題 | | 平均正答率 (%) | | | |
|------------|----------------------|-----------|------|------|------|
| | | 学校 | 大阪市 | 全国 | |
| 学習指導要領の領域等 | 話すこと・聞くこと | 3 | 72.0 | 70.4 | 72.2 |
| | 書くこと | 3 | 36.8 | 33.8 | 36.7 |
| | 読むこと | 6 | 59.4 | 60.3 | 62.6 |
| | 伝統的な言語文化と国語の特質に関する事項 | — | — | — | — |

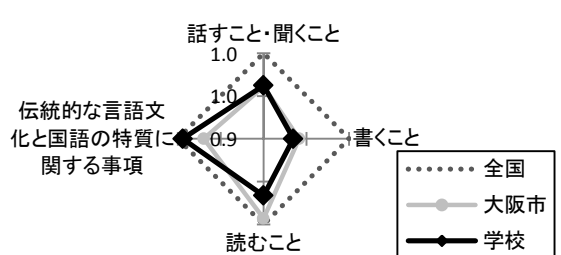
国語A 領域別正答率 (学校、大阪市、全国)



国語B 領域別正答率 (学校、大阪市、全国)



国語A 領域別正答率 (対全国比)



国語B 領域別正答率 (対全国比)

