

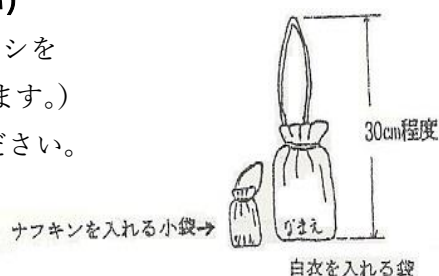
入学までの準備について

○服装等について

- * 通学は標準服・標準帽を着用します。
名札をつけます。校外では他の人に見えないようにします。名札は入学式でお渡しします。名札の紛失・破損等は、購入していただくことになりますので学校にご連絡ください。(330円)
- * 本校では、学習を受ける身だしなみや子どもたちの健康面を考えて、染髪や剃りこみ(文字やラインなど)、マニキュア、アクセサリ類の着用などを禁止としています。
- * 体育時は白半袖シャツ(長袖可)・紺半パンツ(長ズボン可)・赤白帽着用 ☆1
- * 教室や講堂では、上ぐつを使用します。
- * 給食時には白衣・帽子・マスクを着用、ナフキンを使用します。 ☆2

(ナフキン、マスクは洗い替え用に複数枚ご用意ください)

- * 食後にはみがき指導をします。樹脂製のコップと歯ブラシをご用意ください。(歯ブラシは1年生2学期より使用します。)
- * 白衣を入れる袋、ナフキンを入れる小袋を準備してください。
(しぼり袋状のもので細いヒモのもの。)



(1) 各家庭でご用意いただくもの

最後の写真も参考にしてください。

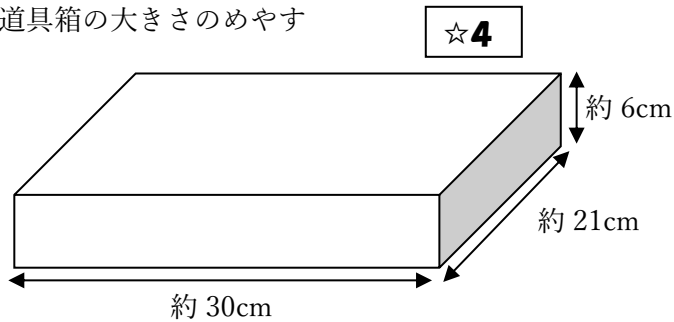
- ① ランドセル
- ② 筆箱(チャック・カン式は好ましくない)
2BかBのえんぴつ4~5本、赤鉛筆1本
消しゴム(四角くて消しやすいもの)
定規(ふでばこに入るもの 折畳不可)
- ③ 書き方えんぴつ(4B~6B)1本
- ④ 下じき
- ⑤ 色鉛筆〈12色〉(芯だけのタイプのものは不可。)
- ⑥ パス(16色)※パスと表記のあるもの クレヨンは、不可。
- ⑦ はさみ(先のまるいもの)
- ⑧ 粘土ケース・粘土板(幼稚園や保育所で使っていたものでかまいません。)
- ⑨ のり2種類(スティック状のものと壺のようなケースに入ったもの)
- ⑩ 油性なまえペン
- ⑪ 自由ノート(無地)
- ⑫ 道具箱 ☆4
- ⑬ 手さげ袋(机横フックまでの高さは約40cm) ☆5

☆3

必ず
すべてのものに
ひらがなで
記名してください。

※ 名札、連絡帳・連絡袋、国語・算数ノート(1冊目)の準備は必要ありません。

道具箱の大きさのめやす



持ち物を大切にするためにも、
油性ペンを用いて
必ずひらがなで
名前をかいてください。

* 標準服・標準帽

* 体操服〈上下 男女とも 紺のズボン〉

* 赤白帽

* 体操服入れ

☆6

(ヒモが細いしぼり袋状のもので持ち手がついているもの。)

* 上靴〈白〉

☆7

* 上靴入れ

* 給食セット (給食着・帽子・マスク・ナフキン)

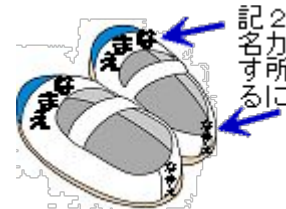
* 給食袋〈給食着・ナフキン入れ〉

* 樹脂製のコップと歯ブラシ

体操着入れ (持ち手付き)



《上靴の記名》



※ けんぱんハーモニカ・吹き口は、小学校でも使用します。保育園・幼稚園で使用していたものがあれば、捨てずに置いておいてください。(使用する時期が来ましたら、担任から連絡いたします。お持ちでない方も今すぐ用意していただく必要はありません。)

(2) ご家庭でしていただきたいこと

① 読み書きのこと

- ・書いてある自分の名前 (ひらがな) がわかる。

② 食事のこと

- ・好き嫌いなく食べるようにする。
- ・時間内に食べるようにする。
- ・朝ご飯を食べる。

給食の時間は45分ありますが、準備、後片づけなどの時間も含めてですので、食事の時間は20分ぐらいです。
好き嫌いなく何でも食べられるようにしておいてください。

③ 身のまわりのこと

- ・困ったことを伝える。
- ・くつの着脱を自分でする。
- ・衣服の着脱を自分でする。
- ・名札の付け外しを自分でする。
- ・後片付けや整理整頓をする。
- ・交通ルールを守る。
- ・自分の身を守る。

特に「トイレに行きたい」「おなかが痛い」など困った時は、先生に言うようにお話しください。

いろいろな健康診断が行われます。
ボタンの留め外し、脱いだ服をたたむ・袋に入れるなどの練習もしておいてください。

④ 睡眠のこと

- ・早寝早起きをする。

急がず、子どもの状況を考えて教えていってください。

入学までの準備について（補足資料）

上記の☆マークについての補足資料となっています。

☆1 体育時




寒いときは、長そで
シャツ・長ズボンも
着用可です。

教室や講堂では、
上靴を使用します。



☆2 給食時



マスクを
つけます。



壁のフックにかけておき
ます。床につかないように
長さは30cm程度

（白衣・帽子・マスクを入れます。
給食当番の時は必ずマスク着
用となります。使い捨てマスクの
場合は5枚程度入れておいてく
ださい。布マスクでも構いませ
ん。）



給食時は机の上にナフキンを敷
きます。ナフキンとマスクは洗
い替え用に複数枚ご用意くださ
い。

☆3 筆箱



筆箱の中の状態を確認しやすいようなタイプの物をお願いします。自分の物を自分で管理する習慣を身につけるためです。



☆裏面☆



☆4 道具箱



道具箱は、ふたを開けて使います。
ふた部分には、連絡帳、教科書、
ノートを収納します。
←ふたを閉めた状態

のり2種類

【スティックのりつつぼのり】または【水のりつつぼのり】の組み合わせをお願いします。スティックのりや水のりはノートにプリントを貼るときなどに使い、つぼのりは図工科の時間に使います。



机の引き出し(道具箱を入れる部分)のサイズ

奥行 33cm 横 53cm 高さ6.5cm

※ 道具箱をご用意する際の参考にしてください。

紙製、プラスチック製、どちらでもかまいません。プラスチック製の方が紙製に比べてゆとりのあるつくりになっていることが多く、連絡袋等大きめのものも収納しやすいので、おすすめです。(A4サイズが入るもの)

☆5 手さげ袋



このようなひもがあると、持ち手が長くても床につきません。



手さげ袋……持ち手が長すぎると、底が床に着いてしまい、うまく机の横にかけられません。机を移動するときに引きずったり、汚れたりしてしまいますので、持ち手は短いものが望ましいです。持ち手が長いものは、フックにかけるためのひも等をつけていただくと便利です。



体操服入れ…手提げ袋同様、底が床に着かないよう、持ち手付きのものをご注意ください。

☆7 上靴の記名



必ず2か所に記名してください。

周りに赤など単色のラインが入っているものでも構いませんが、白地のものをご用意ください。

