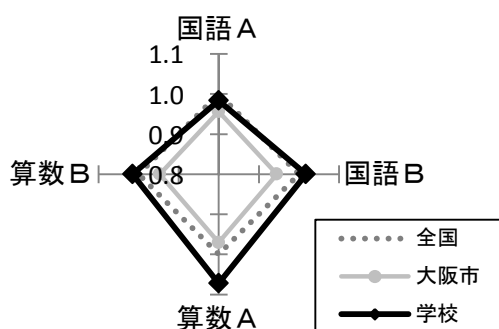


【 全体の概要 】

平均正答率 (%)

	国語A	国語B	算数A	算数B
学校	71.7	58.8	83.2	47.9
大阪市	69.7	54.6	75.3	44.7
全国	72.9	57.8	77.6	47.2

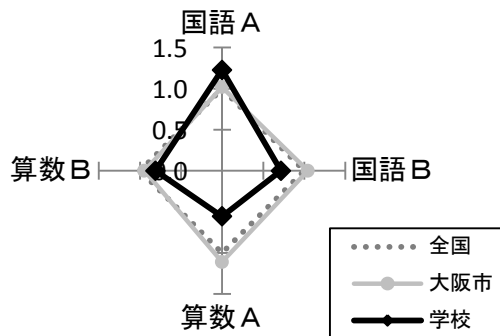
平均正答率(対全国比)



平均無解答率 (%)

	国語A	国語B	算数A	算数B
学校	6.5	3.3	1.0	6.0
大阪市	5.4	4.8	2.0	7.0
全国	5.3	4.6	1.8	7.4

平均無解答率(対全国比)



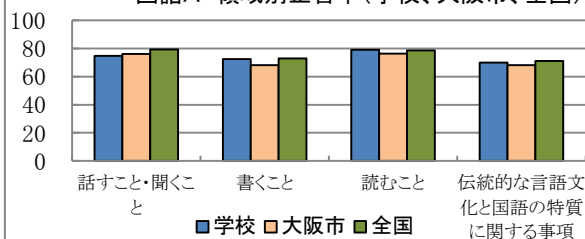
【 国 語 】

A 問題

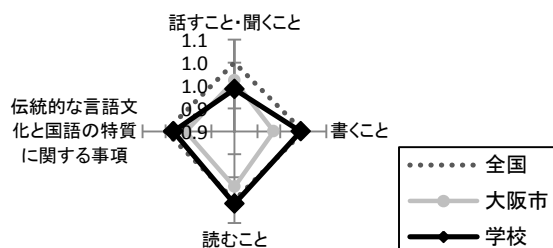
平均正答率(%)

		学校	大阪市	全国
学習指導要領の領域等	話すこと・聞くこと	74.6	76.1	79.2
	書くこと	72.4	68.1	72.8
	読むこと	79.1	76.2	78.5
	伝統的な言語文化と国語の特質に関する事項	69.9	68.0	71.1

国語A 領域別正答率(学校、大阪市、全国)



国語A 領域別正答率(対全国比)

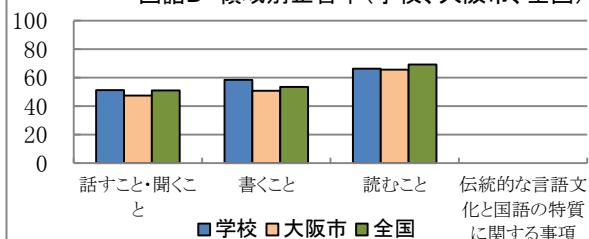


B 問題

平均正答率(%)

		学校	大阪市	全国
学習指導要領の領域等	話すこと・聞くこと	51.2	47.3	51.1
	書くこと	58.5	50.7	53.4
	読むこと	66.2	65.6	69.3
	伝統的な言語文化と国語の特質に関する事項	—	—	—

国語B 領域別正答率(学校、大阪市、全国)



国語B 領域別正答率(対全国比)

