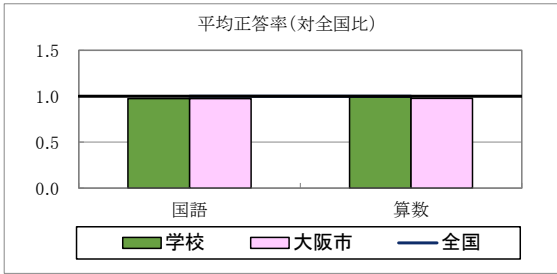


## 【 全体の概要 】

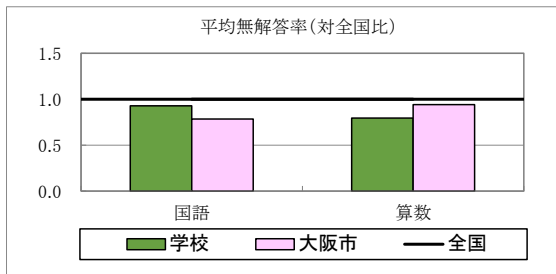
### 平均正答率 (%)

	国語	算数
学校	66	63
大阪市	66	62
全国	67.7	63.4



### 平均無解答率 (%)

	国語	算数
学校	3.9	2.7
大阪市	3.3	3.2
全国	4.2	3.4



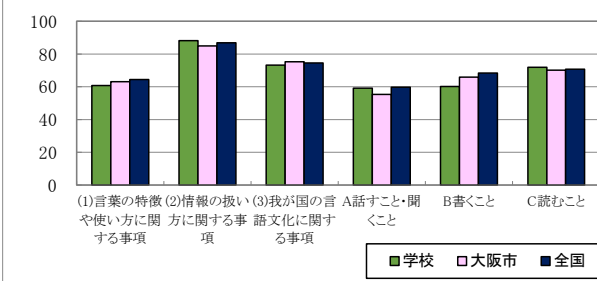
## 【 国語 】

学習指導要領の内容	対象設問数(問)	平均正答率(%)		
		学校	大阪市	全国
(1)言葉の特徴や使い方に 関する事項	4	60.8	63.1	64.4
(2)情報の扱い方に 関する事項	1	88.2	85.0	86.9
(3)我が国の言語文化に 関する事項	1	73.2	75.3	74.6
A 話すこと・聞くこと	3	59.1	55.3	59.8
B 書くこと	2	60.2	65.9	68.4
C 読むこと	3	71.9	70.1	70.7

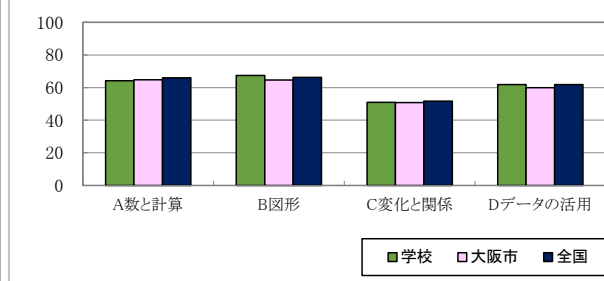
## 【 算数 】

学習指導要領の領域	対象設問数(問)	平均正答率(%)		
		学校	大阪市	全国
A 数と計算	6	64.2	64.8	66.0
B 図形	4	67.5	64.6	66.3
C 測定	0			
C 変化と関係	3	50.9	50.8	51.7
D データの活用	4	61.8	60.0	61.8

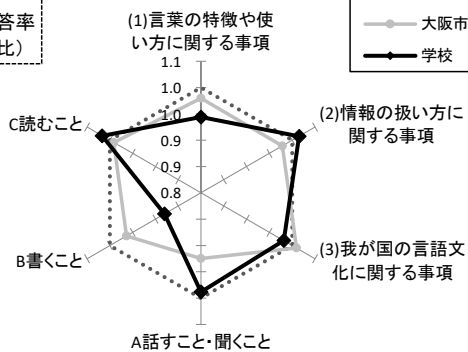
国語 内容別正答率(学校、大阪市、全国)



算数 領域別正答率(学校、大阪市、全国)



国語  
内容別正答率  
(対全国比)



算数  
領域別正答率  
(対全国比)

