



令和8年4月7日（火）

NO.1 その1



ご入学おめでとうございませす

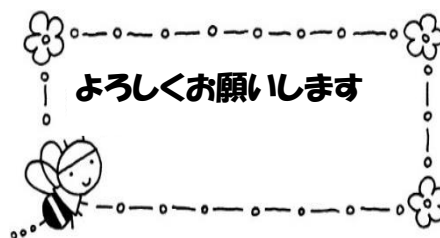


色とりどりの花が咲きほこる中、小学校生活がスタートします。心よりお祝い申し上げます。入学式を迎えた1年生の顔は、希望にあふれ、喜びでいっぱいです。

私たち担任は、この希望と輝きにあふれる心を大切にし、一人ひとりが明るく元気に楽しい学校生活を送れるよう、力を合わせて努力していきたいと思っています。どうぞ、ご理解とご協力をよろしくお願いいたします。

1年生にかかわる教職員については、

配付のお手紙をご確認ください。



1年生の4月は

「学校になれること」が目標です。

1年学年だより「きらきら」で、行事・学習予定やお知らせ、お願いなどをお伝えしています。よくお読みいただき、ご準備とご協力いただきますようお願いいたします。

4月の行事予定

ぎょうじ よてい

7日(火) 入学式	20日(月) 1年生を迎える会
8日(水) 始業式・着任式 11:40 ごろ下校	22日(水) 学級写真(上着・リボン・ネクタイ)
9日(木) 給食開始	24日(金) 学習参観・懇談会・ともぶち保護者会
13日(月) 発育測定①(1・2・3組)	27日(月) 聴力
14日(火) 発育測定②(4・5・6組)	28日(火) 避難訓練(火災)
16日(木) 尿検査・1年生を迎える会	30日(木) 家庭調査・1年生を迎える会(予備日)
17日(金) 尿検査	避難訓練(予備日)

学校と家庭の連絡について

- ☆ 学校からの連絡がたくさんあります。お手紙をお読みください。
- ☆ お手紙があるか、ないか、毎日必ず連絡袋をご確認ください。連絡帳を書くようになりましたら、見られた印として、連絡帳にサインか押印をお願いします。
- ☆ 持ってくる物は、学年だよりやお手紙を見て、ご準備ください。
- ☆ 提出物は、期限までにご提出をお願いします。(なるべく早めに提出していただくと助かります。)また、記入もれ・印もれがないように協力をお願いします。
- ☆ 学校へ連絡がある場合も連絡帳でお知らせください。連絡帳を使用するまでは、毎日「きらきら」を発行します。「きらきら」の下部にある「家庭より連絡」の欄に書いてください。(連絡帳は使用するまで学校で預かります。)
- ☆ 欠席や遅刻の場合は、必ずミマモルメの欠席遅刻連絡をご利用ください。(必ずミマモルメの登録をお願いします。)または、お電話(分校Tel 6921-2011)で8時から8時25分までにお知らせください。


登校・下校について

- ☆ 登校時刻は8:10~8:25です。遅れないように家から送り出してください。また、早過ぎるのも安全確保が難しくなります。8:10以降に正門を通るように送り出してください。
- ☆ 8日(水)より、各クラスで終わりの会の終了後に学級ごとの一斉下校になります。慣れるまでの間は、教職員が巡回するなどサポートします。できるだけ同じ方向に、複数で帰るように指導していきたいと思います。一緒に登下校できる友だちをつくるようにお声かけください。
- ☆ 下校確認カードの記入を忘れずにお願いします。【一人帰り(友だちと)・いきいき・学童・教室お迎えのいずれかに必ず記入をお願いします。】
- ☆ 友だちとの待ち合わせは、正門チューリップ前でします。正門で待ち合わせされている場合は、一人帰りに○をつけてください。
- ☆ 教室お迎えの方は、奥のC階段のみ、ご利用ください。教室お迎えは、4月15日(水)までとします。
- ☆ 校区外通学されているご家庭は、必ず送り迎えをお願いします。
- ☆ 一人帰りが不安な場合は、いきいき活動に登録をしてください。
- ☆ いきいき活動に登録されている方は、4月中は必ず毎日「いきいきカード」を持たせてください。下校確認カードに記入していただき、子ども自身にも「いきいきに行くのか」「お休みするのか」を自分で言えるようにしておいてください。
- ☆ 下校時刻とは、学校を出る時刻のことです。



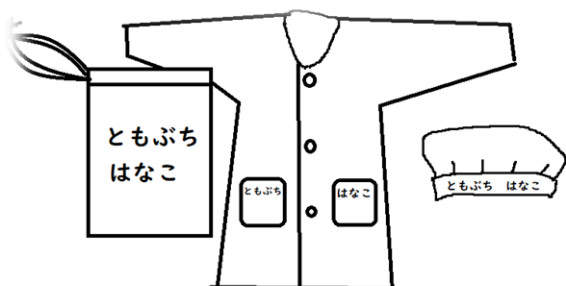
令和8年4月7日(火)

NO.1 その2



給食について

- ☆ 9日(木)から給食が始まります。毎日、巾着袋(ナフキン袋)にナフキンとマスクを入れて、ランドセルの右横フックにかけて持たせてください。
※ひもが長すぎると引っかかって事故のもとになります。
- ☆ 好き嫌いのある子や、食の細い子もいるかと思えます。学校では無理せず少しずつ食べられるよう励ましていきたいと思えます。給食の喫食時間はおよそ20分間です。時間内に食べられますように、ご家庭でも練習をしてみてください。
- ☆ 給食当番のエプロンは個人持ちです。エプロン・帽子・袋にそれぞれ記名をお願いします。袋には、表にひらがなで大きく書いてください。



- ☆ 給食で使ったエプロンは週末に持って帰りますので、洗って必ず月曜日に持たせてください。
- ☆ 給食当番は、パン・おかず・食器・牛乳を運びます。はじめは6年生が、給食のお手伝いをしてくれます。
- ☆ 衛生上、残食した食べ物は(給食に出されたものは全て)持ち帰らないことになっています。欠席の場合もお届けしないことになっていますのでご了承ください。

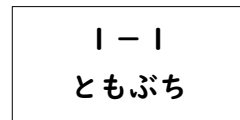
体操服について

☆ 体操服と赤白帽子、必要であれば汗ふきタオルも持たせてください。

☆ 体操服の上着にゼッケンをつけてください。

黒色のペンで濃く太く、学年・組・名字（ひらがな）を
図のように書いてください。

また、左胸に縫い付けてください。



縦5cm・横10cm



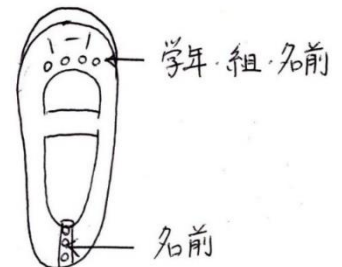
☆ 体育を見学する場合は、連絡帳に理由を書いて担任にお知らせください。

☆ 体操服は、週末に持って帰りますので、洗って月曜日に持たせてください。

上ぐつについて

☆ 上ぐつには、前と後ろにひらがなで記名してください。

☆ 週末に持って帰りますので、洗って月曜日に持たせてください。



筆箱について

☆ 1本1本よく見える、下の絵のようなボックス型のものでお願いします。

使いやすく、シンプルなものを用意してください。

- ・鉛筆（2B）4本
- ・赤鉛筆1本
- ・書き方鉛筆（4B以上）1本

※毎日、自分で削って持たせてください。キャップはいりません。

- ・消しゴム1個 ※白くてやわらかく、よく消えるものがいいです。

（においのするものや遊びの要素のあるものはやめてください。）

- ・ものさし1本 ※15cm程度の長さで筆箱に入るもの

（折りたためるものや目盛りのわかりにくいものは、やめてください。）

- ・名前ペン1本 油性のものを用意してください。



大阪市立友渕小学校 1年学年だより



令和8年4月7日(火)

NO.1 その3



お知らせとお願い



毎日もってくるもの

☆すべてのものに1つ1つにひらがなで記名ください。

- ① 筆箱（鉛筆をけずってくる。※学年だより No1 その2 参照）
- ② 下じき（できるだけ、無地のもの）
- ③ 下校確認カード（チャック式の連絡袋に入れる。）
- ④ 自由帳
- ⑤ ハンカチ・ティッシュ
（予備のハンカチ・ティッシュ・マスクをランドセルに入れておく。）
- ⑥ ナフキン袋（ナフキン・マスクを入れる袋）

☆ 学習に必要なのないもの（キーホルダー・シール帳など）は持って来ることのないよう、お家でも点検をお願いします。

☆ いきいきで使用しているもの（折り紙や塗り絵など）を教室では使いません。

お道具箱について

～お道具箱に入れるもの～

- ① 色鉛筆（12色程度）
- ② パス（16色程度）と ガーゼのハンカチ（パスのふきとり用）
※クレヨンではありません。箱とガーゼを太いゴムでとめてください。
- ④ はさみ（安全のため先が丸いもの）
- ⑤ のり（つぼ型）
- ⑥ スティックのり
- ⑦ カスタネット
※ゴムの結び目がほどけないように、糸で縫いつけて持たせてください。

鉛筆の持ち方について

- ☆ 国語の学習で運筆練習・文字の指導が始まります。書くときの姿勢や鉛筆の持ち方は、学習の基本でとても大切なことです。ご家庭でもご協力いただけますように、お声かけをお願いします。



発育測定について

- ☆ 1・2・3組は13日（月）、4・5・6組は14日（火）に身長・体重を測定します。「けんこうのきろく」に記入して後日お知らせします。体操服に着替えて測定しますので、ブラウス・スカート・ズボン・下着・靴下などに、ひらがなで名前を書いてください。
- ☆ 発育測定の日、ポニーテールなど頭頂部で髪を結ぶ髪型にすると正確に測れませんのでご注意ください。

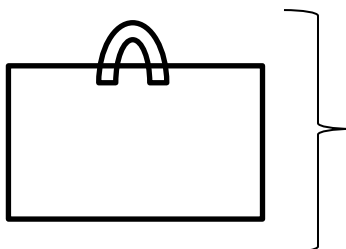


水筒について

- ☆ 水筒は年間を通じて持たせてください。朝、沸かしたお茶を入れてきてください。凍らせたり、氷を入れたりすることは、やめてください。（ジュースは不可）

その他

- ☆ 学習帳は、国語（10マス）、算数（7マス）、連絡帳（たて10行B5サイズ）、自由帳（白無地）をご用意ください。ひらがなで記名をお願いします。
 - ☆ ノートやドリル類は、学校で預かることもあります。
 - ☆ 4月中は、学年だよりで日々の持ち物や予定を連絡しますので、よくお読みになって忘れ物がないようによろしくをお願いします。
 - ☆ 本日、教科書9冊（算数すたあとぶっく・道徳ノートを含む）を配付しました。記名の前に確認していただき、乱丁などがございましたら、お知らせください。
 - ☆ ランドセルや手さげにキーホルダー等つけないようにしてください。
 - ☆ 長い髪は、学習しやすいようにまとめてください。飾りのついていないゴムで結ぶようお願いいたします。ヘアピンやカチューシャなどは、紛失や怪我の原因となりますので使用しないようお願いいたします。
 - ☆ 手さげ袋は、2つをご用意ください。
 - 1つ目は、月曜日に体操服、エプロン、上靴を入れて持たせてください。金曜日に持ち帰りませす。
 - 2つ目は、学校にずっと置いておきます。学校置き教科書やタブレット図書の本を入れたりします。
- ※一年生の机は低く、床についてしまうため持ち手の長さを調整しておいてください。子どもが足を引っかけて転倒する事故があります。フックから床の高さが約42cmです。



40 cm程度におさまる大きさ
長くならないように



学習予定

4月8日(水)～17日(金) ☆下校時刻とは、学校を出る時刻のことです。

日(曜)	行事 ☆下校時刻	学校行事 主な学習内容	持ってくるもの
8日(水)	始業式 着任式 11:40頃	※1年生は教室にて ・挨拶・返事の仕方 ・机・ロッカー・靴箱の位置 ・トイレ、手洗い場の使い方 ・整列・下校の仕方 ・ランドセルの置き方 ・教科書全部の記名調べ (道徳ノートは表裏2か所に記名)	① ランドセル ①～⑦は毎日 ② げこうかくにんカード ③ れんらくぶくろ(A4サイズ) ④ じゆうちょう ⑤ ふでばこ ⑥ したじき ⑦ 水筒 (いきいきカード) ・きょうかしょ8さつ、 どうとくノート 連絡帳 ・ぞうきん2まい(記名なし) (うわぐつ〔入学式の日置いていない方])
9日(木)	給食開始 13:35頃	・お道具箱の使い方 ・チャイムの約束 ・話の聞き方・話し方 ・鉛筆の持ち方 ・運筆練習 ・給食の仕方 ・こくご ・さんすう	・ナフキンぶくろ まいにち (ナフキン・マスクの入れ物) ・エプロン ・こくごのきょうかしょ ・さんすう(スタートブック) ・こくごノート(10マス) ・さんすうノート(7マス) ・おどうぐばこ(なかみをいれて)
10日(金)	 13:35頃	・こくご ・さんすう ・せいかつ(ぶんこうめぐり) ・たいそうふくのきかた	・こくご ・さんすう(スタートブック) ・せいかつ ・こくご・さんすうノート(まだの人) ・たいそうふく(金曜日に持って帰ります)

道徳、道徳ノート
書写、図画工作
の教科書と連絡帳は、
学校で預かります。

こくごノート
さんすうノートは
学校で預かります。

13日 (月)	発育測定 13:35頃	・こくご ・さんすう ・せいかつ/はついくそくてい (1・2・3組) ・たいいく	・こくご・さんすう・せいかつ
14日 (火)	発育測定 13:35頃	・こくご ・さんすう ・せいかつ/はついくそくてい (4・5・6組) ・ずこう	・こくご・さんすう・せいかつ ・ねんどケース ・ねんどばん 粘土は学校で わたします。
15日 (水)	13:35頃	・こくご・さんすう ・おんがく・せいかつ	・こくご・さんすう・せいかつ・おんがく
16日 (木)	13:35頃	・こくご・さんすう ・たいいく・せいかつ	・こくご・さんすう・せいかつ
17日 (金)	13:35頃	・こくご・さんすう ・おんがく・せいかつ	・こくご・さんすう・おんがく・せいかつ ・毎週月曜日にもってくるもの→上靴・体操服 (休日の場合は火曜)
<p>10日(金)までにご提出いただく書類</p> <input type="checkbox"/> 児童保健調査票 <input type="checkbox"/> 運動器検診問診票 <input type="checkbox"/> 結核健康診断調査票 <input type="checkbox"/> 心臓検診調査票 <input type="checkbox"/> 日本スポーツ振興センター加入同意書 <u>(記入もれや捺印もれのないようご注意ください。)</u> <input type="checkbox"/> 家庭訪問の日程について			

※算数の教科書は、連絡があるまで使いませんので、おうちで保管をお願いします。当分の間スタートブックを使います。

※4月21日(火)までは4時間授業・13時35分下校です。
4月22日(水)からは5時間授業・14時30分ごろ下校です。