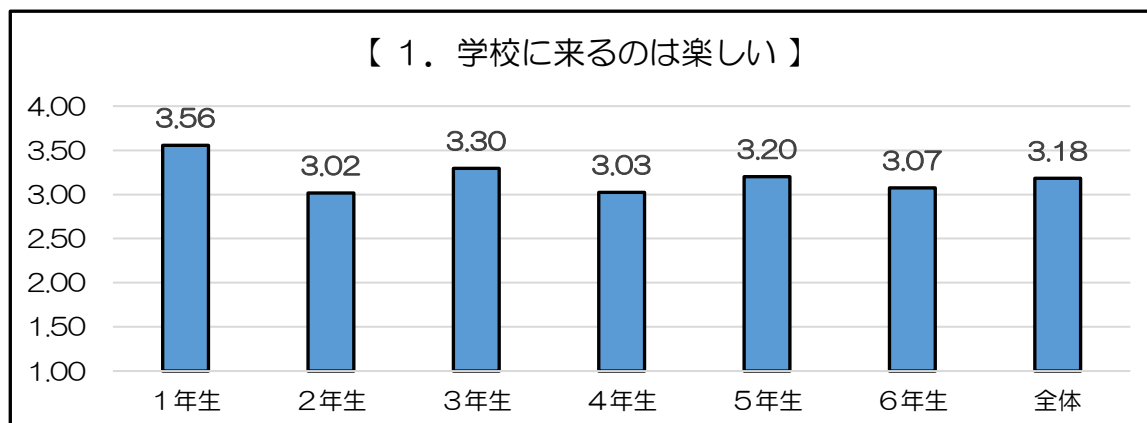


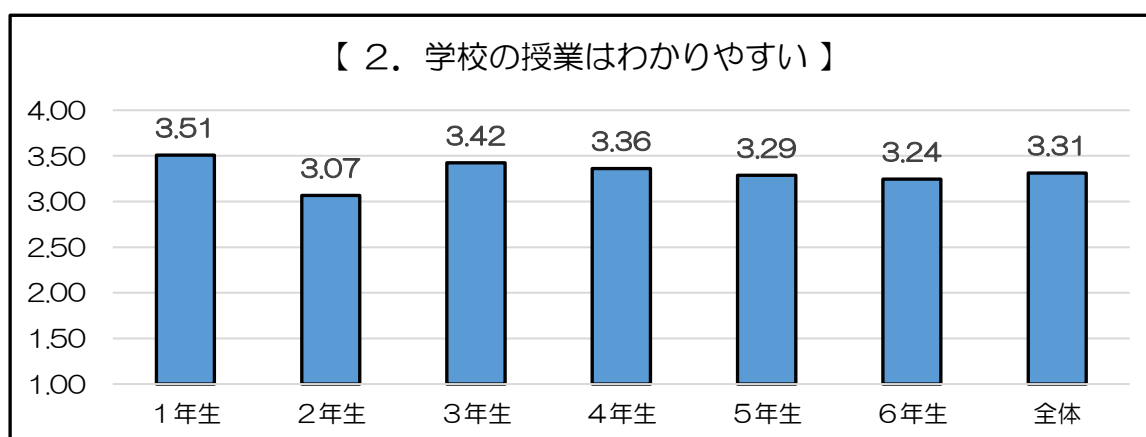
【 1. 学校に来るのは楽しい 】

	1年生	2年生	3年生	4年生	5年生	6年生	全体
合計	217	181	234	242	269	289	1432
人数	61	60	71	80	84	94	450
平均	3.56	3.02	3.30	3.03	3.20	3.07	3.18



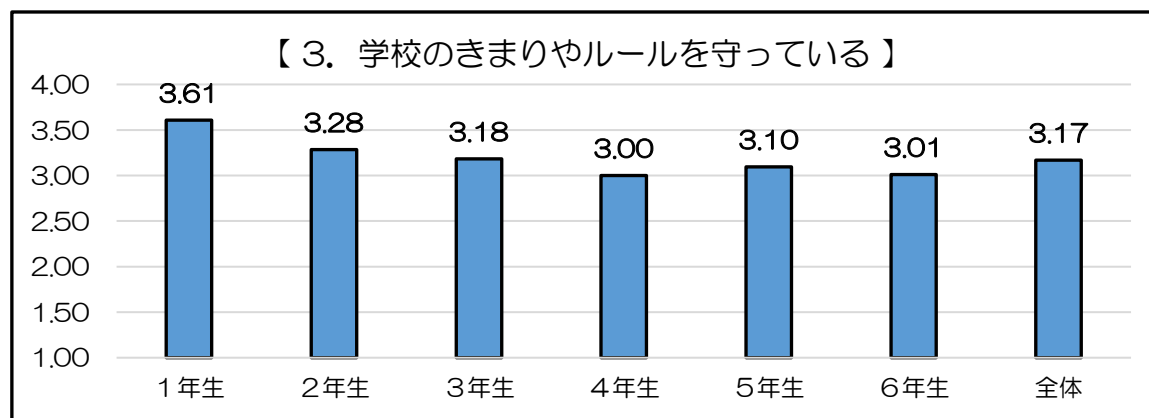
【 2. 学校の授業はわかりやすい 】

	1年生	2年生	3年生	4年生	5年生	6年生	全体
合計	214	184	243	269	276	305	1491
人数	61	60	71	80	84	94	450
平均	3.51	3.07	3.42	3.36	3.29	3.24	3.31



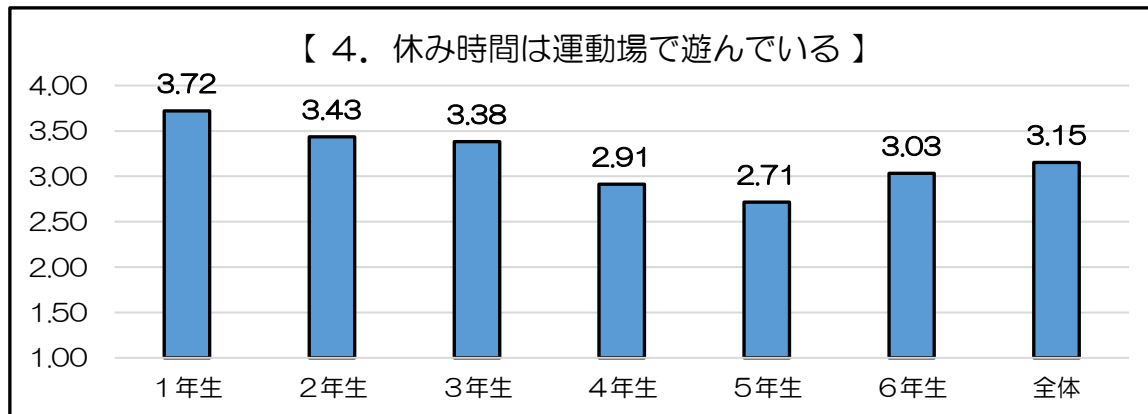
【 3. 学校のきまりやルールを守っている 】

	1年生	2年生	3年生	4年生	5年生	6年生	全体
合計	220	197	226	240	260	283	1426
人数	61	60	71	80	84	94	450
平均	3.61	3.28	3.18	3.00	3.10	3.01	3.17



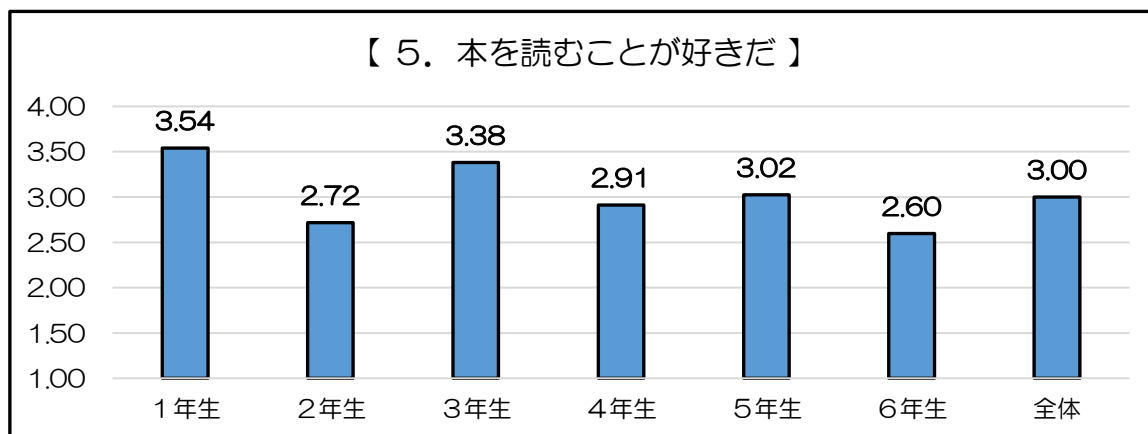
【 4. 休み時間は運動場で遊んでいる 】

	1年生	2年生	3年生	4年生	5年生	6年生	全体
合計	227	206	240	233	228	285	1419
人数	61	60	71	80	84	94	450
平均	3.72	3.43	3.38	2.91	2.71	3.03	3.15



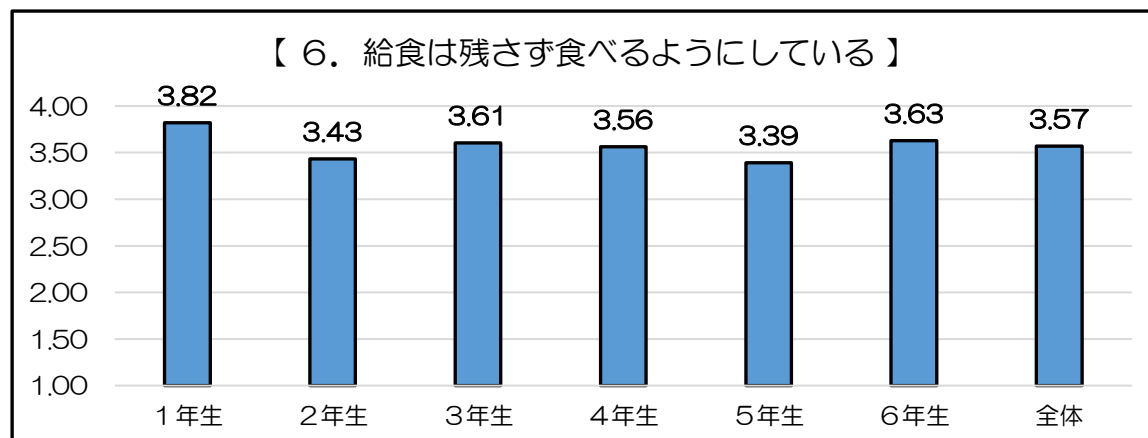
【 5. 本を読むことが好きだ 】

	1年生	2年生	3年生	4年生	5年生	6年生	全体
合計	216	163	240	233	254	244	1350
人数	61	60	71	80	84	94	450
平均	3.54	2.72	3.38	2.91	3.02	2.60	3.00



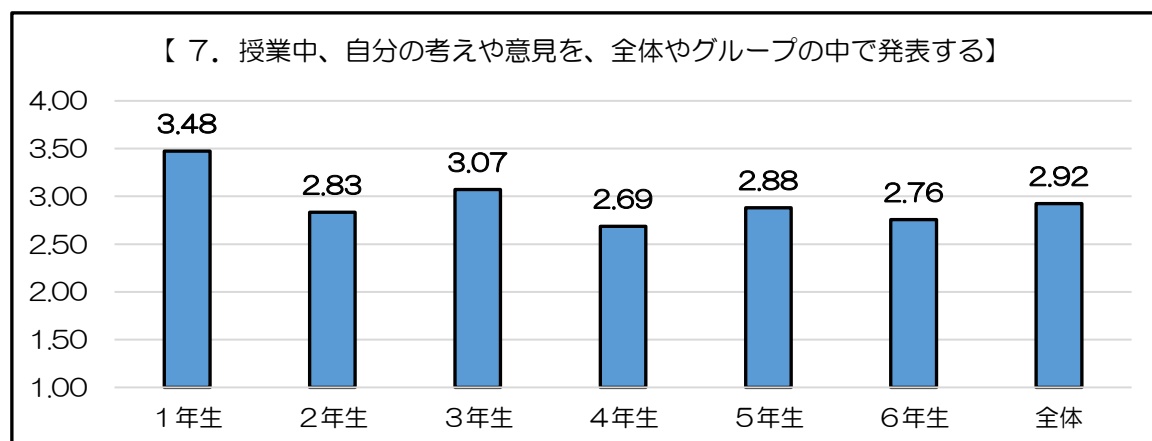
【 6. 給食は残さず食べるようにしている 】

	1年生	2年生	3年生	4年生	5年生	6年生	全体
合計	233	206	256	285	285	341	1606
人数	61	60	71	80	84	94	450
平均	3.82	3.43	3.61	3.56	3.39	3.63	3.57



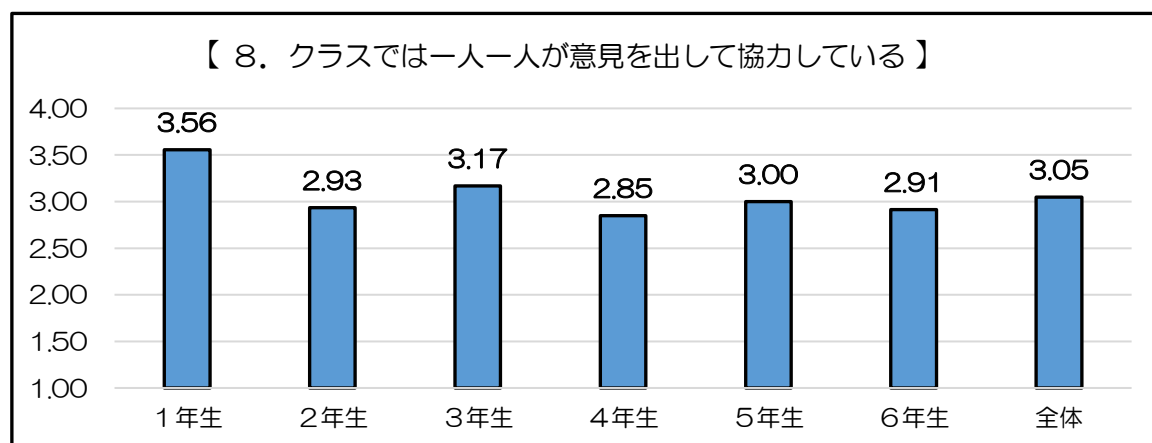
【7. 授業中、自分の考えや意見を、全体やグループの中で発表する】

	1年生	2年生	3年生	4年生	5年生	6年生	全体
合計	212	170	218	215	242	259	1316
人数	61	60	71	80	84	94	450
平均	3.48	2.83	3.07	2.69	2.88	2.76	2.92



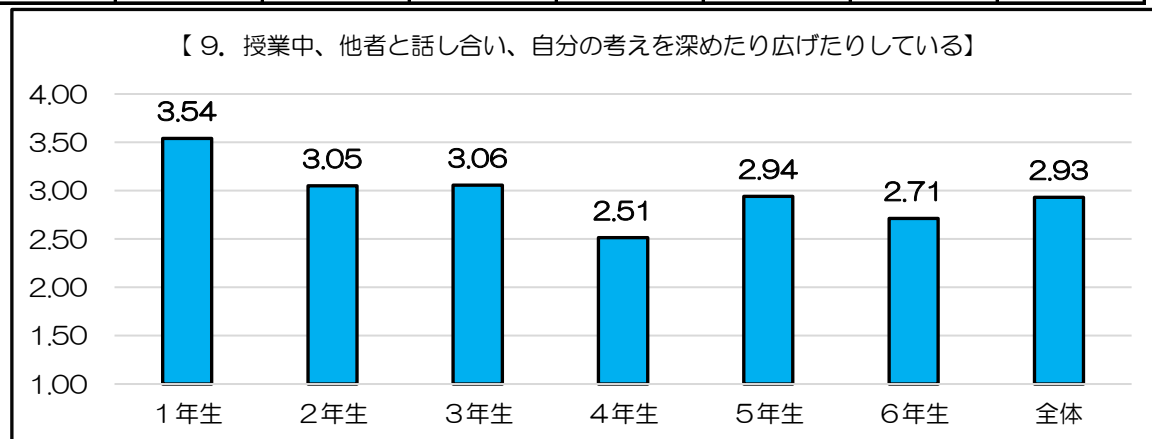
【8. クラスでは一人一人が意見を出して協力している】

	1年生	2年生	3年生	4年生	5年生	6年生	全体
合計	217	176	225	228	252	274	1372
人数	61	60	71	80	84	94	450
平均	3.56	2.93	3.17	2.85	3.00	2.91	3.05



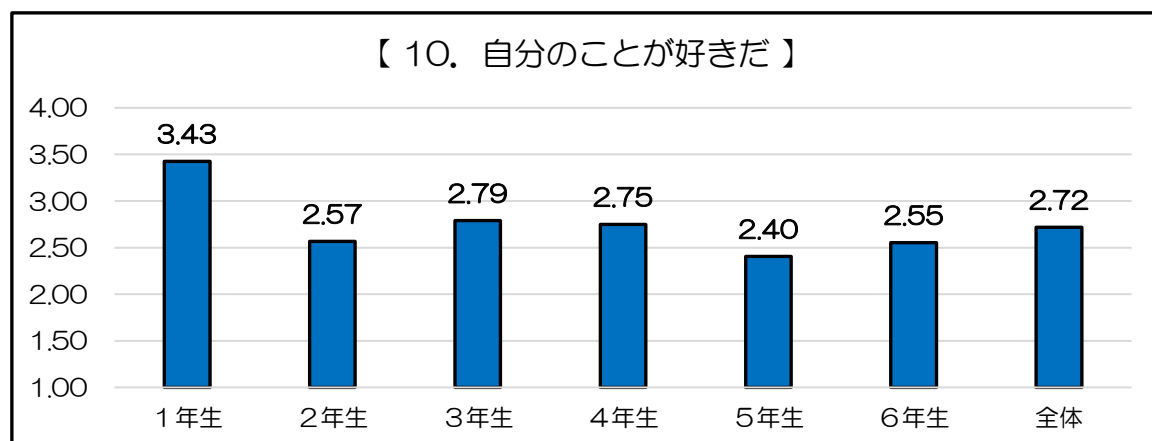
【9. 授業中、他者と話し合い、自分の考えを深めたり広げたりしている】

	1年生	2年生	3年生	4年生	5年生	6年生	全体
合計	216	183	217	201	247	255	1319
人数	61	60	71	80	84	94	450
平均	3.54	3.05	3.06	2.51	2.94	2.71	2.93



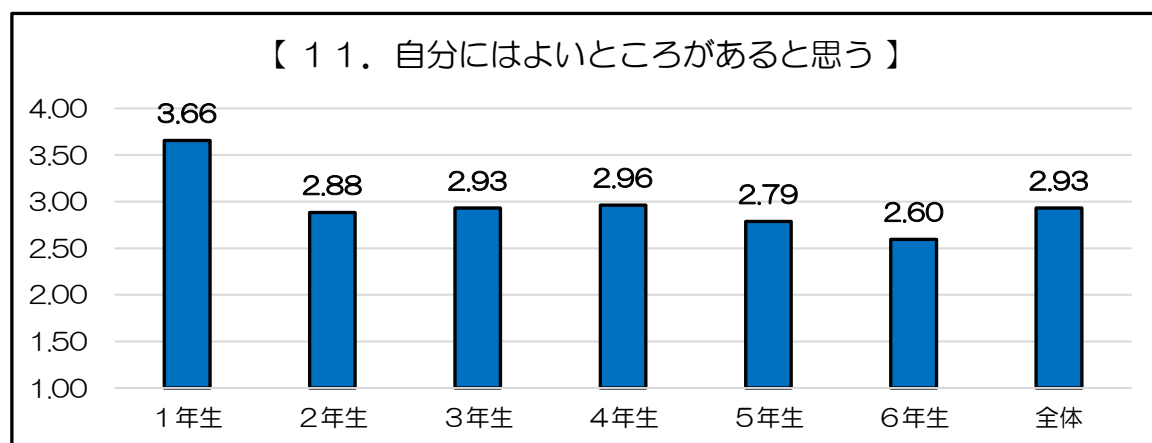
【 10. 自分のことが好きだ 】

	1年生	2年生	3年生	4年生	5年生	6年生	全体
合計	209	154	198	220	202	240	1223
人数	61	60	71	80	84	94	450
平均	3.43	2.57	2.79	2.75	2.40	2.55	2.72



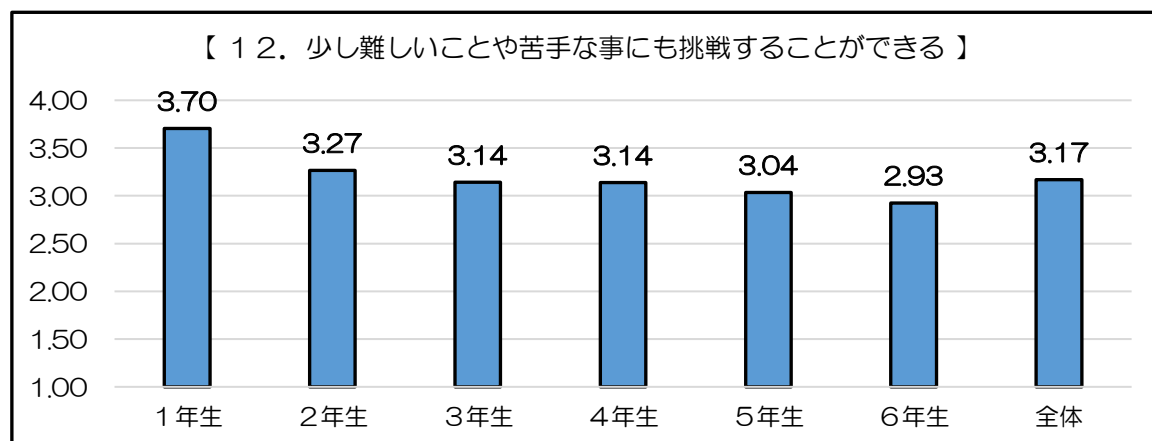
【 11. 自分にはよいところがあると思う 】

	1年生	2年生	3年生	4年生	5年生	6年生	全体
合計	223	173	208	237	234	244	1319
人数	61	60	71	80	84	94	450
平均	3.66	2.88	2.93	2.96	2.79	2.60	2.93



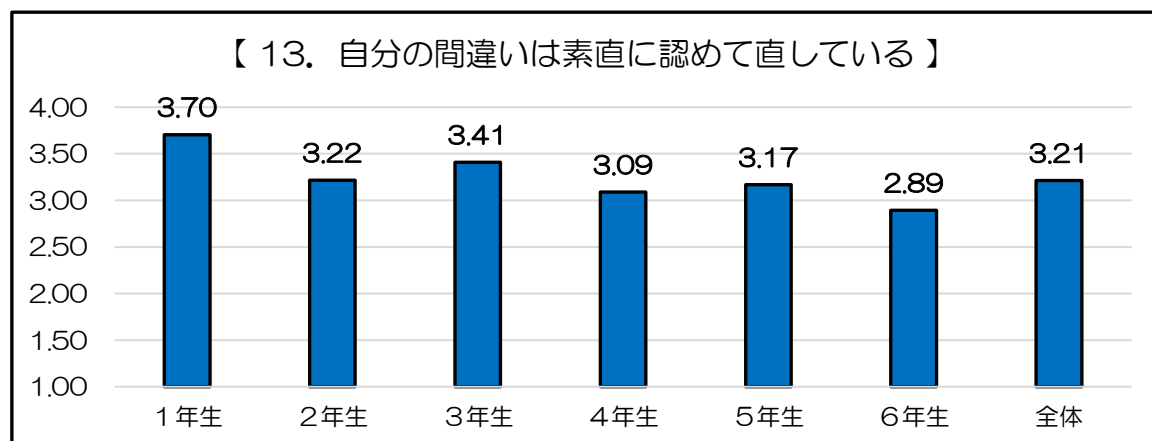
【 12. 少し難しいことや苦手な事にも挑戦することができる 】

	1年生	2年生	3年生	4年生	5年生	6年生	全体
合計	226	196	223	251	255	275	1426
人数	61	60	71	80	84	94	450
平均	3.70	3.27	3.14	3.14	3.04	2.93	3.17



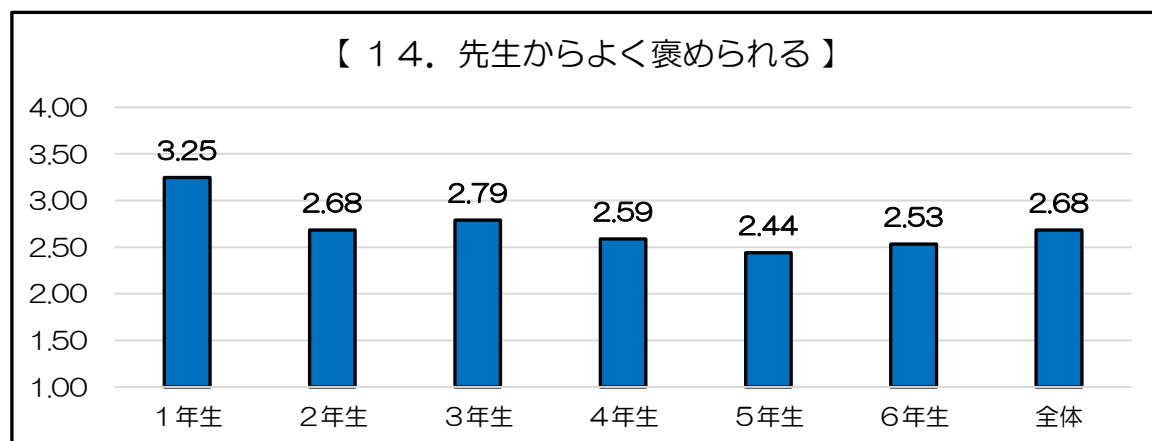
【 13. 自分の間違いは素直に認めて直している 】

	1年生	2年生	3年生	4年生	5年生	6年生	全体
合計	226	193	242	247	266	272	1446
人数	61	60	71	80	84	94	450
平均	3.70	3.22	3.41	3.09	3.17	2.89	3.21



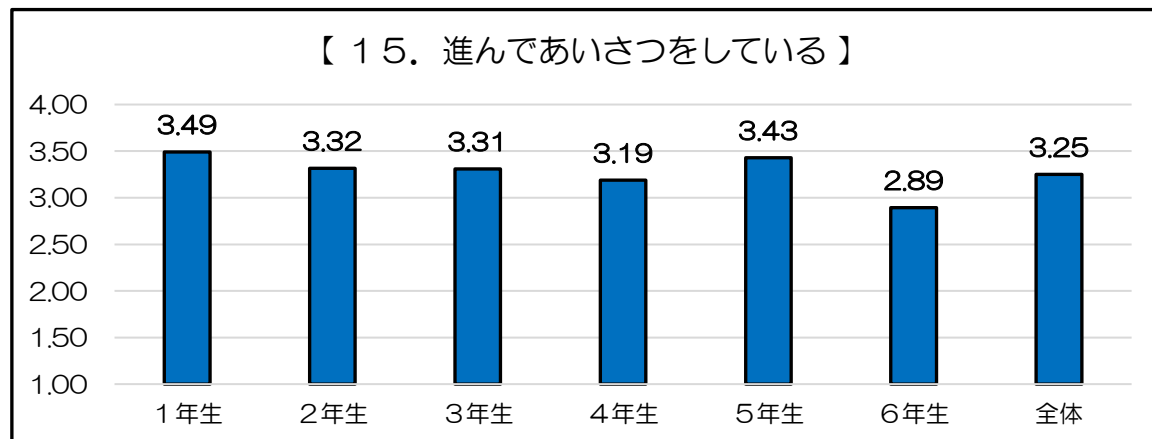
【 14. 先生からよく褒められる 】

	1年生	2年生	3年生	4年生	5年生	6年生	全体
合計	198	161	198	207	205	238	1207
人数	61	60	71	80	84	94	450
平均	3.25	2.68	2.79	2.59	2.44	2.53	2.68



【 15. 進んであいさつをしている 】

	1年生	2年生	3年生	4年生	5年生	6年生	全体
合計	213	199	235	255	288	272	1462
人数	61	60	71	80	84	94	450
平均	3.49	3.32	3.31	3.19	3.43	2.89	3.25



【 16. 給食の前には必ず石鹸で手を洗っている 】

	1年生	2年生	3年生	4年生	5年生	6年生	全体
合計	218	209	279	301	317	371	1695
人数	61	60	71	80	84	94	450
平均	3.57	3.48	3.93	3.76	3.77	3.95	3.77

