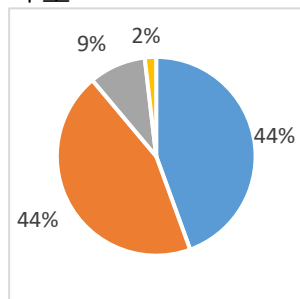


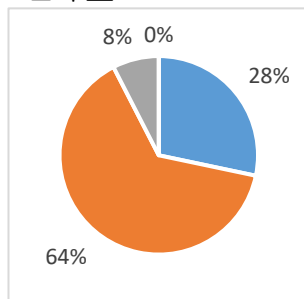
【 1. お子さんは、学校に行くのが楽しいと思っていますか。】

1	学年	1年生		2年生		3年生		4年生			5年生			6年生			全学年
	学級	1	2	1	2	1	2	1	2		1	2	3	1	2	3	
学年の 人数	4	44%		28%		47%		25%			36%			40%			37%
	3	44%		64%		40%		62%			55%			50%			52%
	2	9%		8%		10%		11%			7%			9%			9%
	1	2%		0%		3%		3%			1%			1%			2%

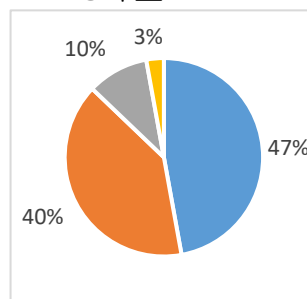
1年生



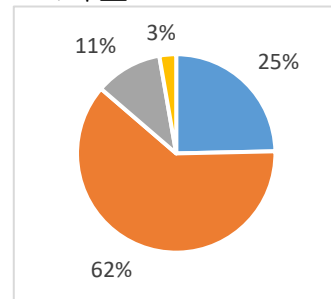
2年生



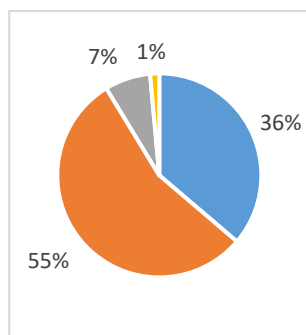
3年生



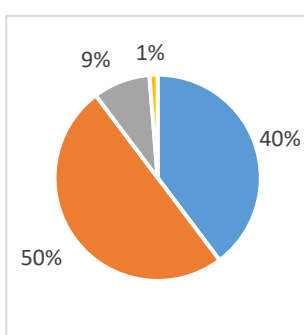
4年生



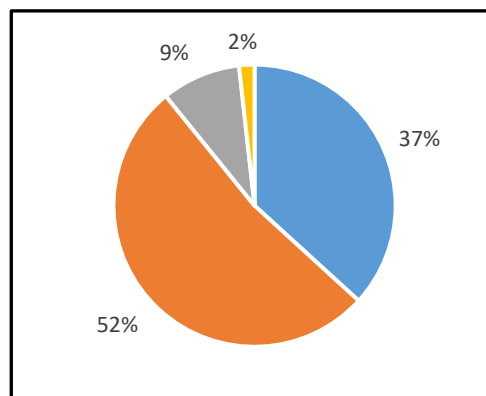
5年生



6年生



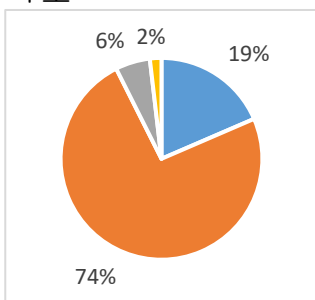
全学年



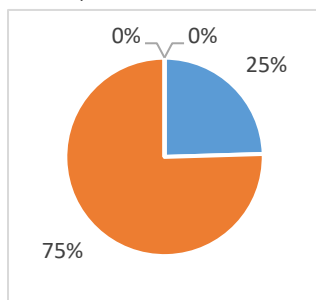
【 2. 学校は、お子さんの安全を管理できていると思いますか。】

2	学年	1年生		2年生		3年生		4年生			5年生			6年生			全学年
	学級	1	2	1	2	1	2	1	2		1	2	3	1	2	3	
学年の 人数	4	19%		25%		26%		25%			20%			26%			23%
	3	74%		75%		67%		70%			78%			67%			72%
	2	6%		0%		6%		4%			1%			8%			4%
	1	2%		0%		1%		1%			0%			0%			1%

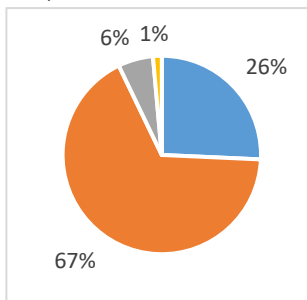
1年生



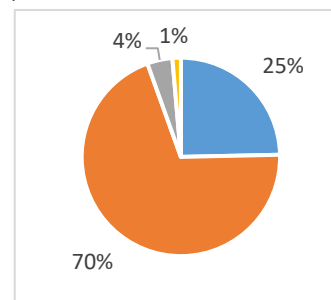
2年生



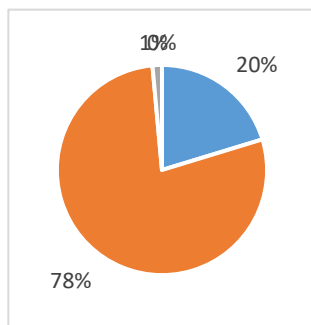
3年生



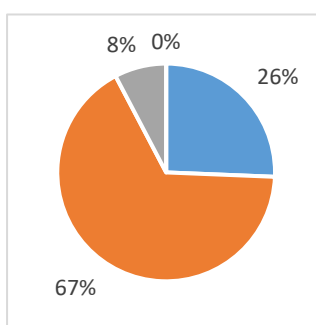
4年生



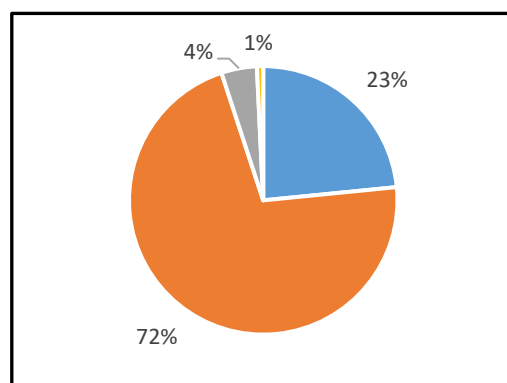
5年生



6年生



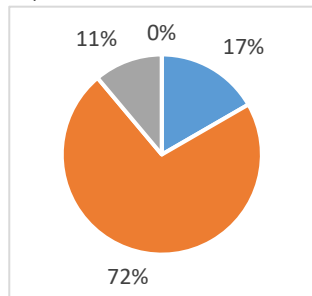
全学年



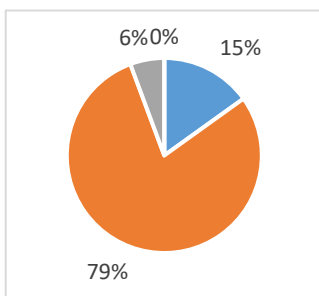
【 3. 学校は、支えあい助けあう集団を作ることができると思いますか。 】

3	学年	1年生		2年生		3年生		4年生		5年生			6年生			全学年
	学級	1	2	1	2	1	2	1	2	1	2	3	1	2	3	
学年の 人数	4	17%		15%		26%		11%		22%			13%			17%
	3	72%		79%		64%		66%		71%			72%			70%
	2	11%		6%		10%		22%		6%			13%			12%
	1	0%		0%		0%		1%		1%			3%			1%

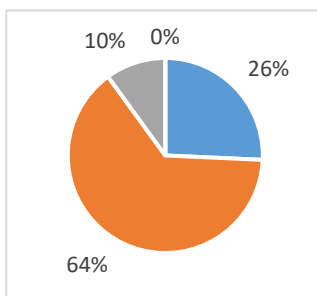
1年生



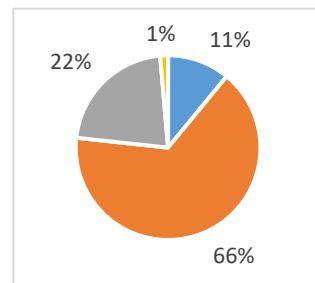
2年生



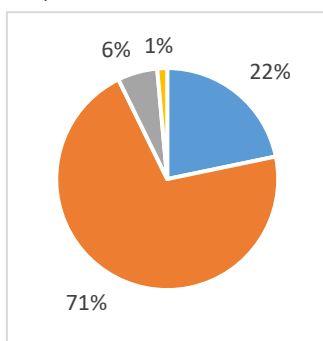
3年生



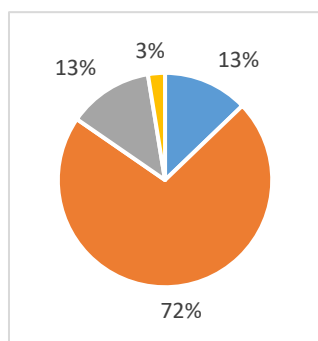
4年生



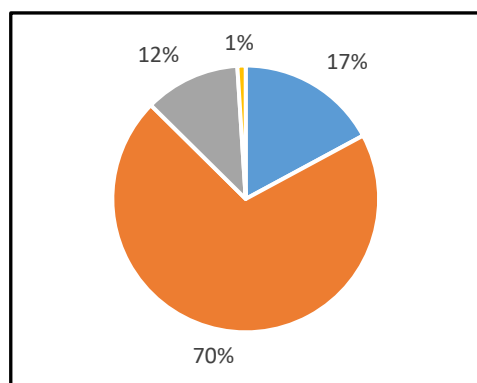
5年生



6年生



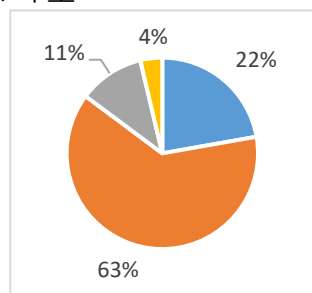
全学年



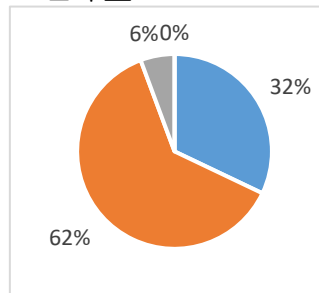
【 4. 学校は、教育方針や内容を保護者のみなさんに丁寧に伝えていると思いますか。 】

4	学年	1年生		2年生		3年生		4年生		5年生			6年生			全学年
	学級	1	2	1	2	1	2	1	2	1	2	3	1	2	3	
学年の 人数	4	22%		32%		29%		18%		22%			14%			22%
	3	63%		62%		63%		60%		71%			69%			65%
	2	11%		6%		7%		19%		7%			14%			11%
	1	4%		0%		1%		3%		0%			3%			2%

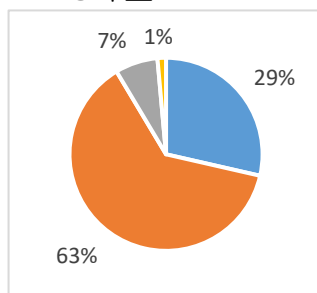
1年生



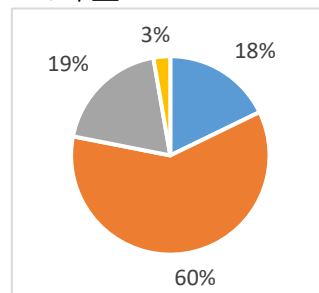
2年生



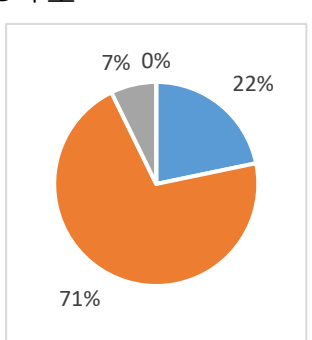
3年生



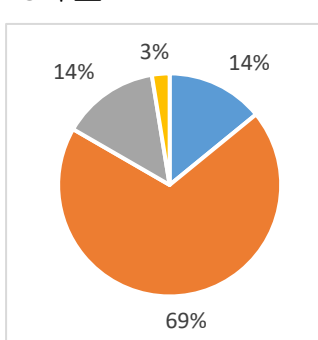
4年生



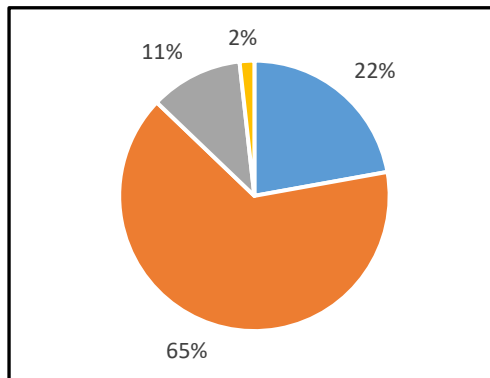
5年生



6年生



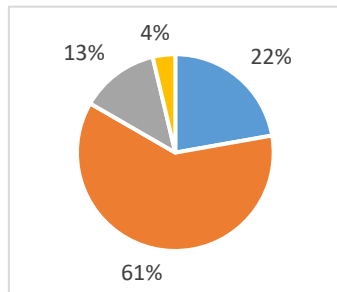
全学年



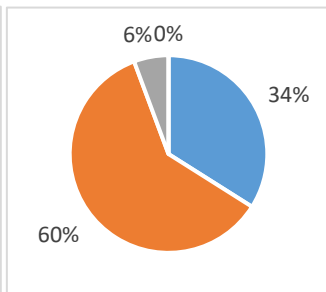
【 5. 学校は、生活指導面に関して、家庭への協力の依頼を、丁寧に行っていると思いますか。 】

5	学年	1年生		2年生		3年生		4年生		5年生			6年生			全学年
	学級	1	2	1	2	1	2	1	2	1	2	3	1	2	3	
学年の 人数	4	22%		34%		26%		21%		20%			21%			23%
	3	61%		60%		67%		74%		70%			68%			67%
	2	13%		6%		3%		4%		10%			8%			7%
	1	4%		0%		4%		1%		0%			4%			2%

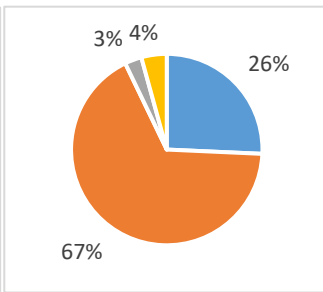
1年生



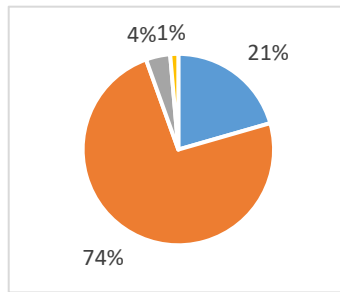
2年生



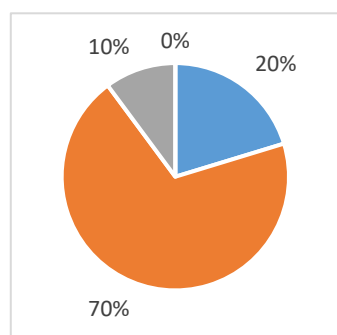
3年生



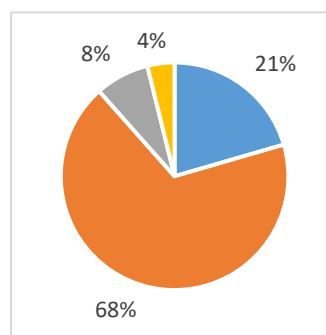
4年生



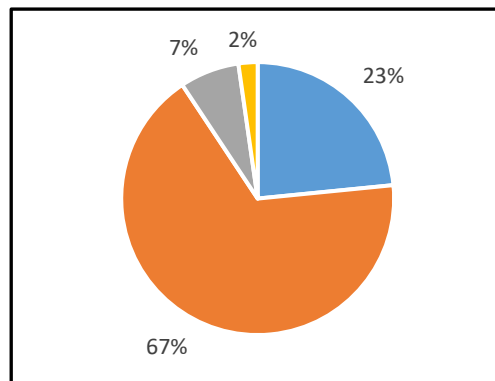
5年生



6年生



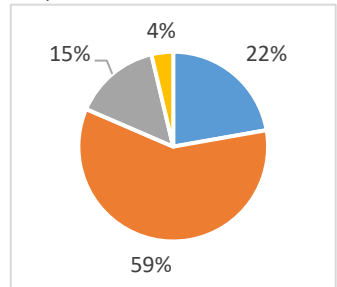
全学年



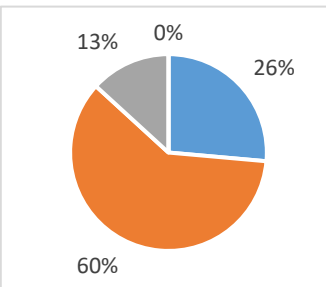
【 6. 学校は、お子さんや保護者の方の思いや願いを把握しながら、教育活動を行っていると思いますか。 】

6	学年	1年生		2年生		3年生		4年生		5年生			6年生			全学年
	学級	1	2	1	2	1	2	1	2	1	2	3	1	2	3	
学年の 人数	4	22%		26%		17%		16%		17%			15%			19%
	3	59%		60%		71%		63%		72%			64%			65%
	2	15%		13%		10%		18%		9%			15%			13%
	1	4%		0%		1%		3%		1%			5%			3%

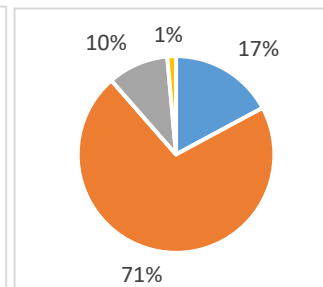
1年生



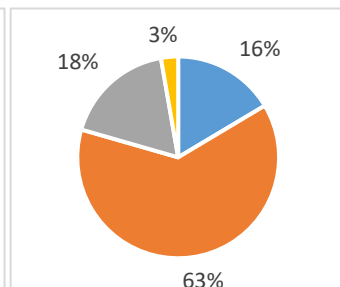
2年生



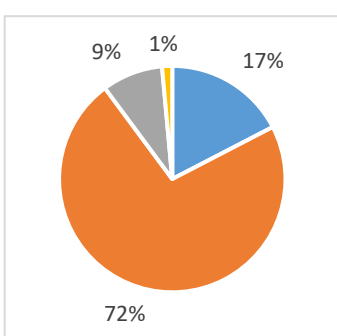
3年生



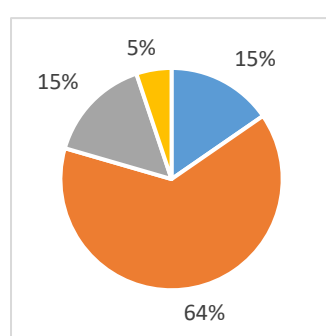
4年生



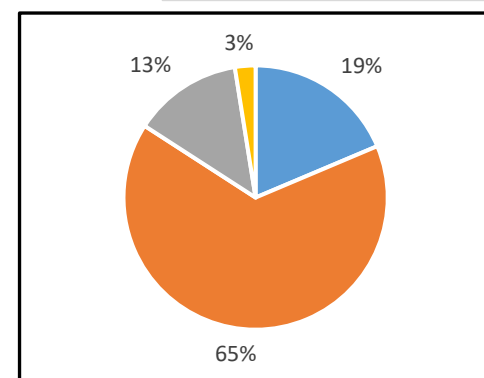
5年生



6年生



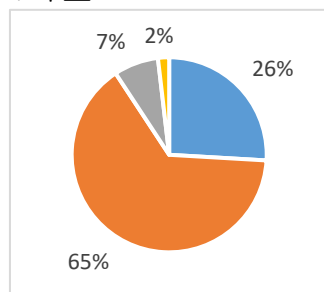
全学年



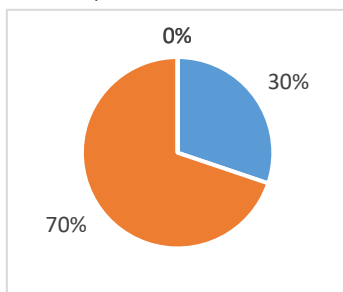
【 7. 学校は、子ども一人一人を大切にしていると思いますか。 】

7	学年	1年生		2年生		3年生		4年生			5年生			6年生			全学年
	学級	1	2	1	2	1	2	1	2		1	2	3	1	2	3	
学年の 人数	4	26%		30%		29%		16%			22%			19%			23%
	3	65%		70%		66%		74%			71%			71%			70%
	2	7%		0%		6%		8%			7%			9%			7%
	1	2%		0%		0%		1%			0%			1%			1%

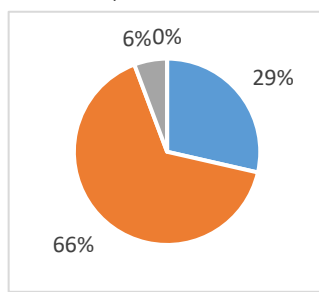
1年生



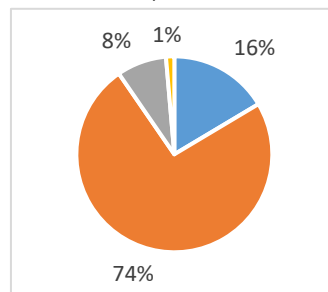
2年生



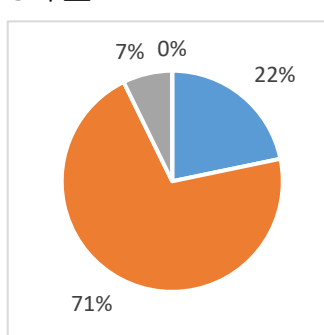
3年生



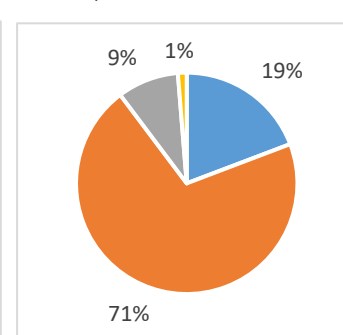
4年生



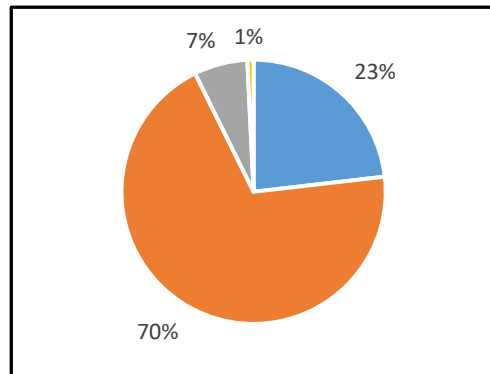
5年生



6年生



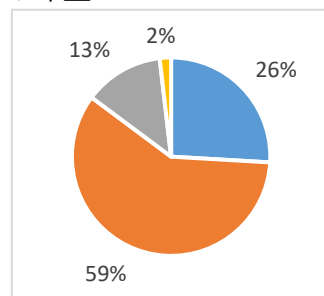
全学年



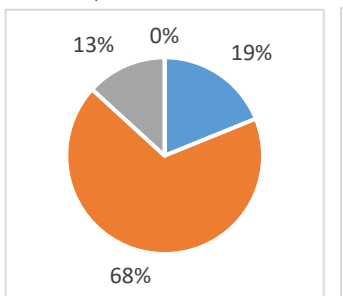
【 8. 学校は、子ども同士のトラブルに対して、適切に指導していると思いますか。 】

8	学年	1年生		2年生		3年生		4年生			5年生			6年生			全学年
	学級	1	2	1	2	1	2	1	2		1	2	3	1	2	3	
学年の 人数	4	26%		19%		27%		14%			16%			15%			19%
	3	59%		68%		61%		73%			65%			69%			66%
	2	13%		13%		10%		14%			17%			10%			13%
	1	2%		0%		1%		0%			1%			5%			2%

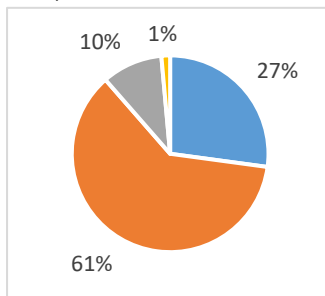
1年生



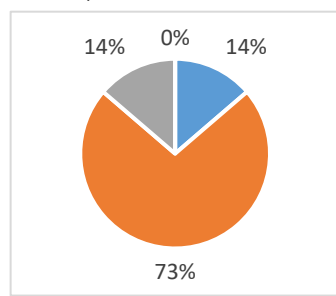
2年生



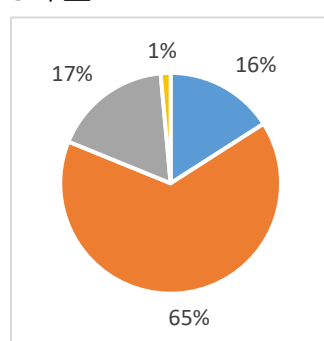
3年生



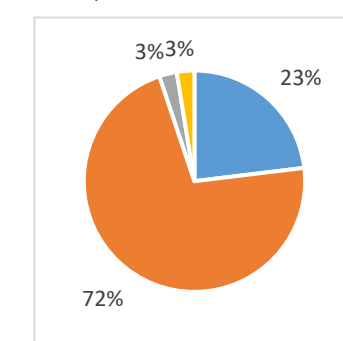
4年生



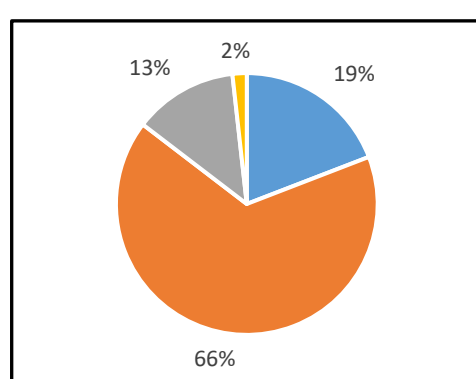
5年生



6年生



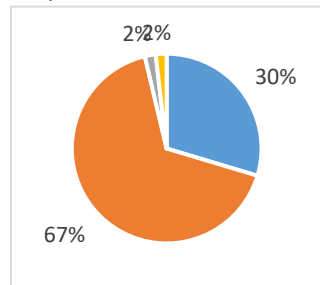
全学年



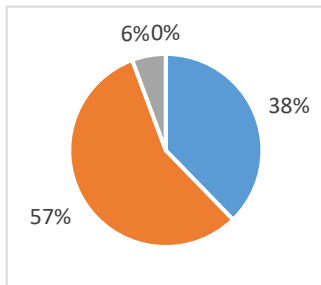
【9. 学校は、コロナ禍の中で、子どもたちの健康管理を適切に行えていると思いますか。】

9	学年	1年生		2年生		3年生		4年生			5年生			6年生			全学年
	学級	1	2	1	2	1	2	1	2		1	2	3	1	2	3	
学年の 人数	4	30%		38%		26%		26%			22%			23%			27%
	3	67%		57%		63%		67%			74%			72%			67%
	2	2%		6%		10%		5%			4%			3%			5%
	1	2%		0%		1%		1%			0%			3%			1%

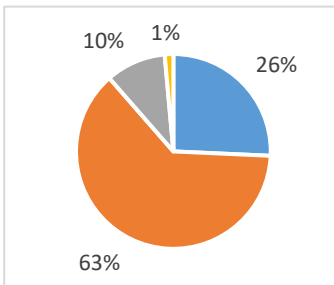
1年生



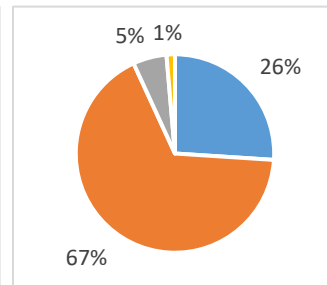
2年生



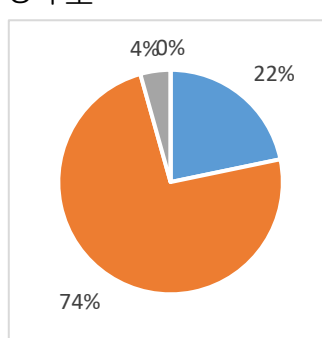
3年生



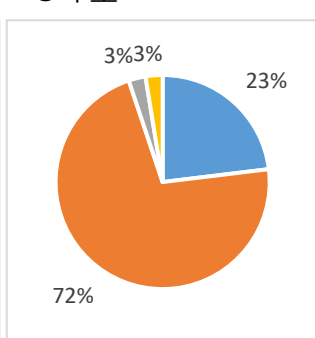
4年生



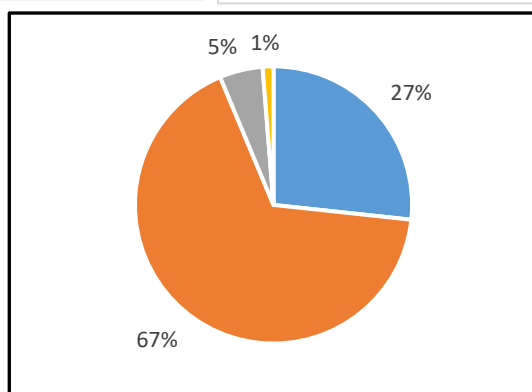
5年生



6年生



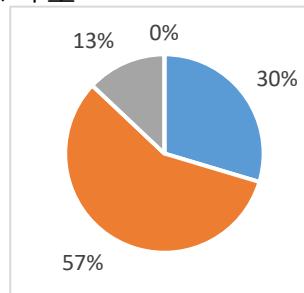
全学年



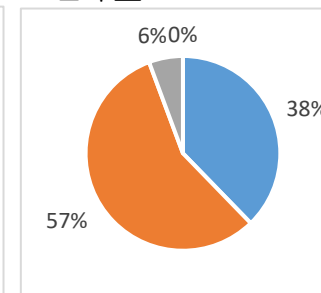
【10. 学校は、コロナ禍の中で授業や各種の活動のようすを積極的に発信していると思いますか。】

10	学年	1年生		2年生		3年生		4年生			5年生			6年生			全学年
	学級	1	2	1	2	1	2	1	2		1	2	3	1	2	3	
学年の 人数	4	30%		38%		36%		23%			26%			26%			29%
	3	57%		57%		54%		64%			67%			64%			61%
	2	13%		6%		9%		11%			6%			10%			9%
	1	0%		0%		1%		1%			1%			0%			1%

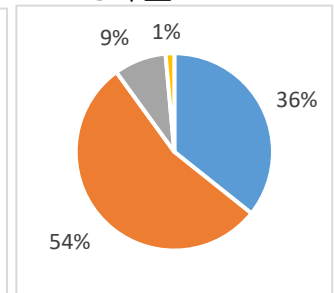
1年生



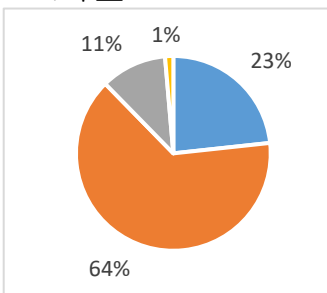
2年生



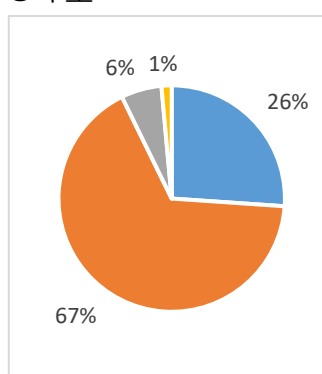
3年生



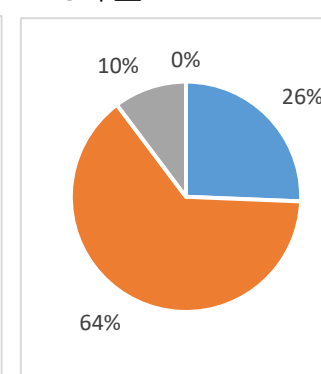
4年生



5年生



6年生



全学年

