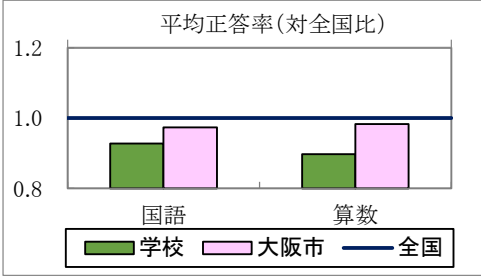


# 【 全体の概要 】

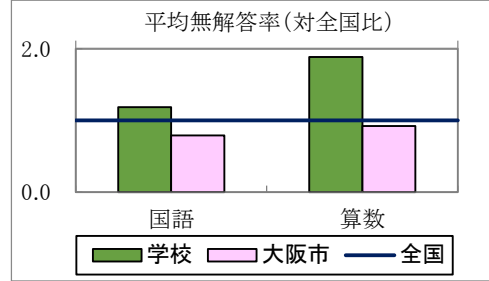
## 平均正答率 (%)

	国語	算数
学校	60.0	63.0
大阪市	63.0	69.0
全国	64.7	70.2



## 平均無解答率 (%)

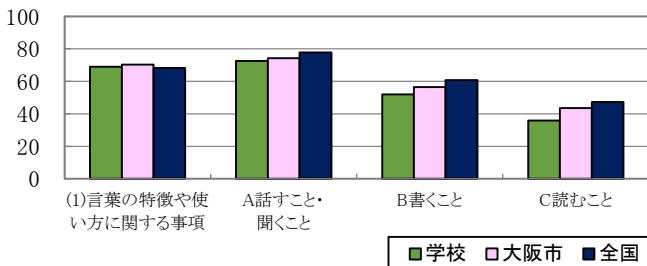
	国語	算数
学校	5.1	4.9
大阪市	3.4	2.4
全国	4.3	2.6



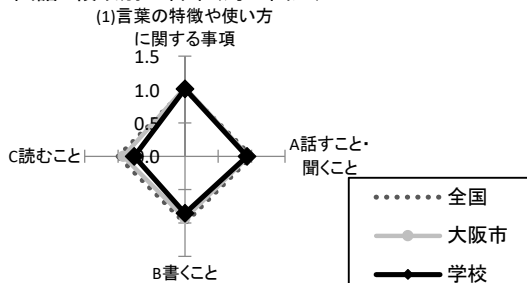
## 【 国 語 】

学習指導要領の内容	対象設問数(問)	平均正答率(%)		
		学校	大阪市	全国
(1)言葉の特徴や使い方に関する事項	6	69.0	70.3	68.3
(2)情報の扱い方に関する事項	0	0.0	0.0	0.0
(3)我が国の言語文化に関する事項	0	0.0	0.0	0.0
A 話すこと・聞くこと	3	72.5	74.3	77.8
B 書くこと	2	51.9	56.4	60.7
C 読むこと	3	35.8	43.5	47.2

国語 領域別正答率(学校、大阪市、全国)



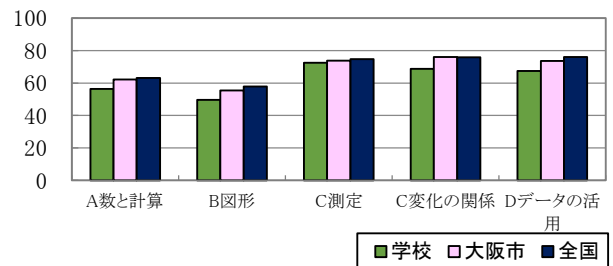
国語 領域別正答率(対全国比)



## 【 算 数 】

学習指導要領の内容	対象設問数(問)	平均正答率(%)		
		学校	大阪市	全国
A 数と計算	4	56.3	62.2	63.1
B 図形	3	49.6	55.4	57.9
C 測定	3	72.5	73.8	74.8
C 変化と関係	3	68.8	76.0	75.9
D データの活用	5	67.5	73.6	76.0

算数 領域別正答率(学校、大阪市、全国)



算数 領域別正答率(対全国比)

