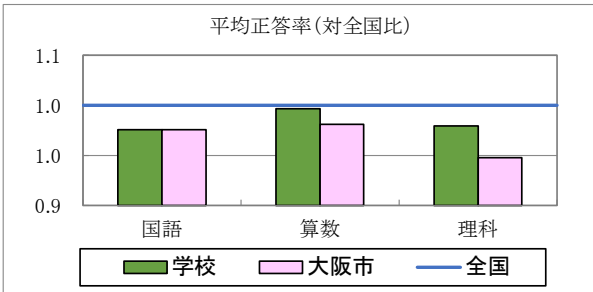


## 【 全体の概要 】

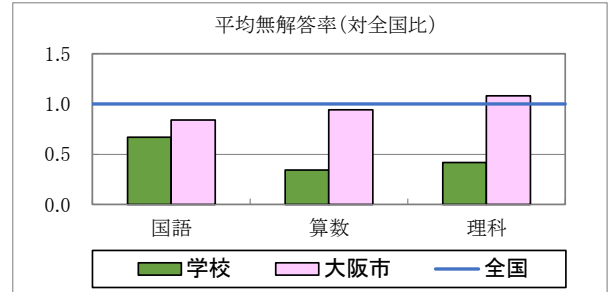
### 平均正答率 (%)

	国語	算数	理科
学校	64.0	63.0	62.0
大阪市	64.0	62.0	60.0
全国	65.6	63.2	63.3



### 平均無解答率 (%)

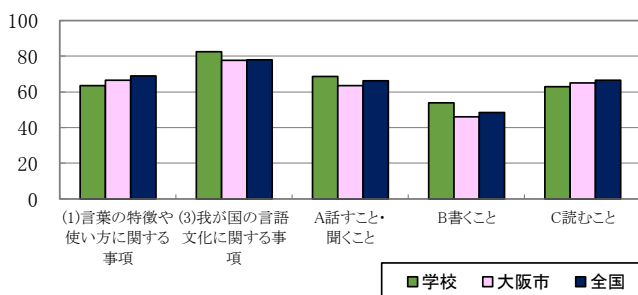
	国語	算数	理科
学校	3.8	1.2	1.5
大阪市	4.8	3.3	3.9
全国	5.7	3.5	3.6



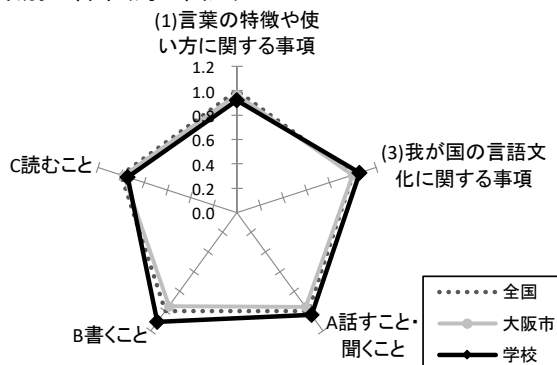
## 【 国 語 】

学習指導要領 の内容	対象 設問数 (問)	平均正答率(%)		
		学校	大阪市	全国
(1)言葉の特徴や使い 方に関する事項	5	63.5	66.7	69.0
(2)情報の扱い方に 関する事項	0			
(3)我が国の言語文 化に関する事項	1	82.5	77.8	77.9
A 話すこと・聞くこと	2	68.8	63.4	66.2
B 書くこと	2	53.8	46.0	48.5
C 読むこと	4	62.8	65.0	66.6

国語 領域別正答率(学校、大阪市、全国)



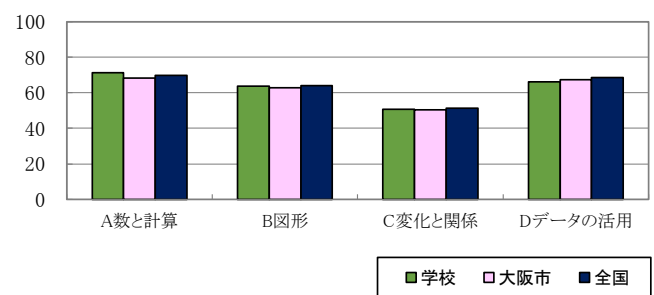
国語 領域別正答率(対全国比)



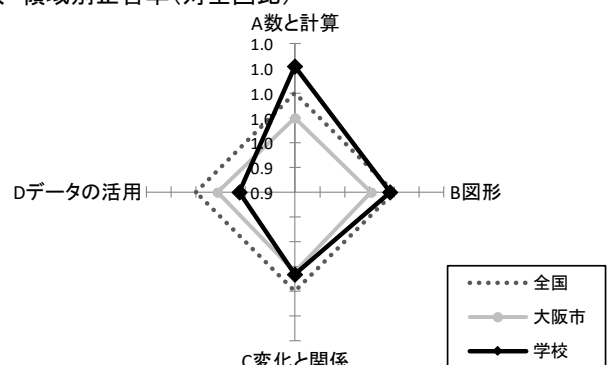
## 【 算 数 】

学習指導要領 の領域	対象 設問数 (問)	平均正答率(%)		
		学校	大阪市	全国
A 数と計算	6	71.3	68.4	69.8
B 図形	4	63.8	62.8	64.0
C 測定	0			
C 変化と関係	4	50.6	50.5	51.3
D データの活用	3	66.3	67.5	68.7

算数 領域別正答率(学校、大阪市、全国)

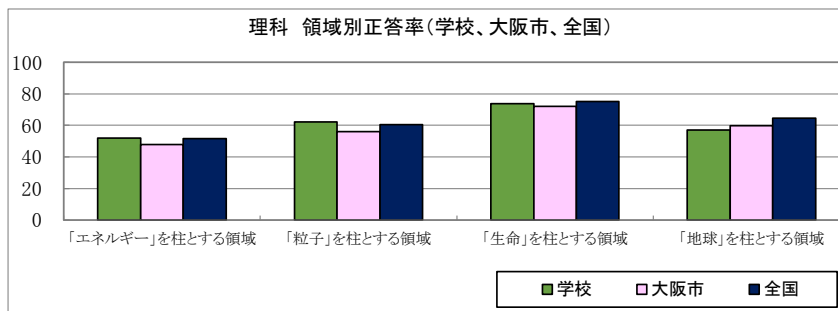


算数 領域別正答率(対全国比)



## 【 理科 】

学習指導要領 の区分・領域		対象 設問数 (問)	平均正答率(%)		
			学校	大阪市	全国
A 区分	「エネルギー」を 柱とする領域	4	51.9	47.8	51.6
	「粒子」を 柱とする領域	5	62.1	56.2	60.4
B 区分	「生命」を 柱とする領域	5	73.6	72.2	75.0
	「地球」を 柱とする領域	5	56.9	59.7	64.6



理科 領域別正答率(対全国比)

