

## Classroomの接続方法

①wi-fiに接続し、ログインする。



②スタートボタンを押す。



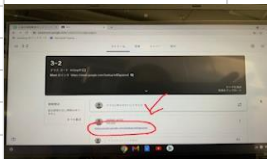
③class roomを押す。



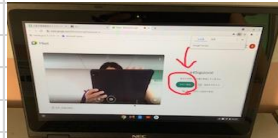
④自分のクラスを選択する。



⑤URLを押す。



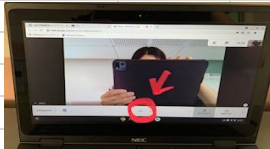
⑥「今すぐ参加」を押す。



⑥「挙手する」を押す。



⑦通話終了ボタンを押す。

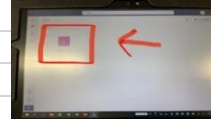


## Teamsの接続方法

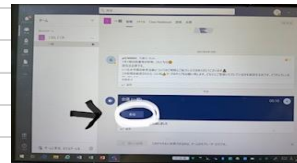
①wi-fiに接続し、ログインする。



②自分のクラスを選択する。



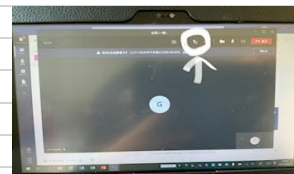
③会議に「参加」を押す。



④コンピューターの音声にチェックし、  
「今すぐ参加」を押す。



⑤手のマークを押す。



⑥退出する。

