


れいわ ねんど
令和4年度

にゅう がく
入学のしおり




いよいよこの4月、お子さまが鶴町小学校に入学されることになりました。入学を間近にひかえ、ご家庭におかれましては、お子さまとともに、これからの学校生活への期待に胸をふくらませながら、準備に何かとお気づかいの多いことと思います。

学校としましても、入学するお子さますべてのよりよい成長を願い、教職員一同、準備に努めております。

入学までのお願い等についてまとめましたので、ご準備をよろしくお願いいたします。

こうちょう え ぐさ けい すけ
校長 江草啓祐



おおさかしりつつるまちしょうがっこう
大阪市立鶴町小学校

もくじ 目次

にゅうがく 入学までに	2
じゅんび 準備するもの	3～4
がっこうせいかつ 学校生活のようす	5
けんこう がっこうせいかつ 健康な学校生活をおくるために	5～7
きゅうしょく 給食について	8
とくべつしえんきょういく 特別支援教育について	8
がっこうちょうしゅうきん 学校徴収金について	9
がっこうきゅうしょくひ 学校給食費について	10
しゅうがくえんじょせいど 就学援助制度について	11
とくべつしえんきょういくしょうれいひ 特別支援教育奨励費について	11
PTA かつどう PTA活動について	12
「いきいき」 かつどう 活動について	12
にゅうがくしき しぎょうしき たいめんしき 入学式・始業式・対面式について	13
こんご 今後のお知らせについて（おねがい）	14

1. お子さまができるようになっていてほしいこと

- (1) 返事やあいさつ、自分の名前がはっきりと言えるようになりましょう。
- (2) 自分のことは、自分の力でできるようになりましょう。
 - 衣服やくつ下の着脱、体操服の着替え
 - トイレの自立（和式トイレ、男子はパンツを脱がないで小便ができるように）
 - 洗面、歯みがき、手洗い
- (3) だれとでも、仲良くできるようになりましょう。
- (4) 持ち物を大切にできるようになりましょう。
 - 持ち物には、必ず名前をつけ、ていねいに扱う。
 - 落としものをしたら必ず探して大事にする。
- (5) 安全に気をつけましょう。
 - 交通ルールを守りましょう。
 - ・ 信号は、青でわたる。
 - ・ 道路の横断は、一旦止まって右・左・右を見て、安全を確認する。
 - ・ 自転車の二人乗りをしない。
 - 知らない人に話かけられても、絶対についていかない。
 - ・ 危険を感じた時は、近くのお店や家（「子ども110番の家」）へかけ込む。
 - 道路で遊んだり、運河へ行ったりしないで、安全な場所で遊ぶ。
- (6) 就学時健康診断でお知らせしたところは、治療しておきましょう。

2. 準備するもの

(1) 教科書 入学式当日に、お渡しします。(国からの無償給与です。)

(2) 学用品

① 筆箱 (2B鉛筆4~5本、赤鉛筆1本、消しゴム1こ、定規を入れる。)
箱型の物を使用してください。鉛筆は、丸より六角や三角の方が持ちやすいです。

② 下じき

※ 筆箱や下じきは、形が変わったもの、遊び道具のついたものなどは避けてください。

③ 国語ノート (8マス、十字リーダー入り)

④ 算数ノート (7マス、十字リーダー入り)

⑤ 自由帳 (白無地)

⑥ 連絡帳 (B5 サイズのもの)

⑦ 連絡袋 (縦30cm 横21cm程度で、連絡帳が入るもの)

⑧ お道具箱 (縦32cm 横23cm 高さ7cm程度の箱)

⑨ 硬筆書写セット (書き方鉛筆、フェルトペン)

⑩ 名前ペン (油性)

⑪ 色鉛筆 (12色程度のもの)

⑫ パス (16色程度で太いもの。太いゴムひもで箱をとめておく。) と、よごれたパスをふくためのガーゼ

⑬ はさみ

⑭ のり (容器に入ったでんぷんのり)、スティックのり※ 液体のりは避けてください。

⑮ セロハンテープ

⑯ 鍵盤ハーモニカの吹き口 (学校保管の本体を使用する場合は、YAMAHA の吹き口を持たせてください。個人持ちの鍵盤ハーモニカを使っても構いません。)

⑰ ねんどケース (縦21cm 横11cm 高さ5cm程度のもの)

⑱ ねんど板 (縦26cm 横32cm程度の工作マット) ※ねんどは学校から渡します。

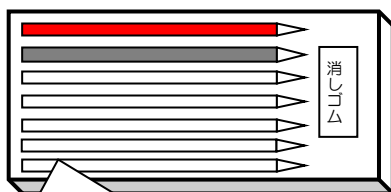
⑲ 手さげかばん (さげた時の高さが38cm程度のかばん)

⑳ 給食袋 (巾着に給食白衣と給食帽を入れます)

㉑ 給食用ナフキン袋 (ナフキン、マスク、歯みがきセットを入れる布製の袋)

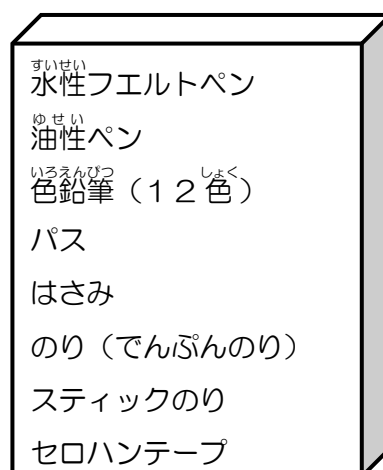
※ 学習に使わないもの (おもちゃ、ゲーム、マンガ、食べ物など) は、持たせないでください。

(筆箱)



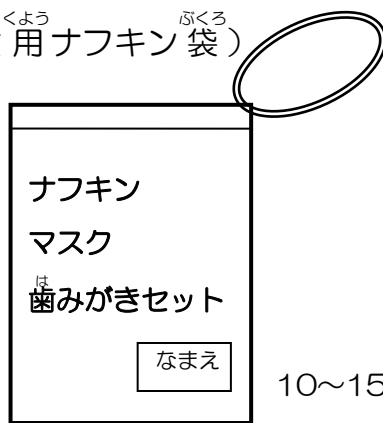
2Bの鉛筆4~5本
4Bまたは6Bの書き方鉛筆1本
赤鉛筆1本、消しゴム1こ、定規1本

(お道具箱)



学用品は、小さなもの
にも必ず名前を書い
てください。(ひらが
なで姓と名を書く。)

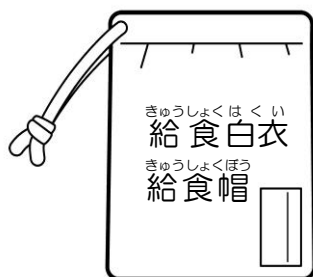
きゅうしょくよう
(給食用ナフキン袋)



て
(手さげかばん)



きゅうしょくぶくろ
(給食袋)

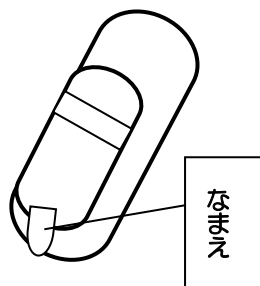
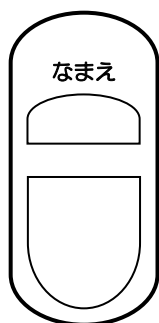


きゅうしょくはく い かっぱうぎがた すいしょう きゅうしょくぼう
給食白衣(割烹着型を推奨)・給食帽は
しろい
白色のものでお願いします。
ぶくろ ぎんちゃく なにいろ かま
袋は、巾着であれば何色でも構いません。

(3) 服装 (本校では、標準服を着用しています。)

- ① 上着は男女とも紺色。スカート・ズボンはチェック柄。シャツ、ブラウスは白色。帽子は、黄色の安全帽子です。
- ② 下靴は、革靴、ひも靴、厚底の靴、華美な靴は避け、運動しやすい靴をご用意ください。
- ③ 上ばき用の靴を用意してください(体育館・教室用)。白色でゴムバンドつきがよい。
- ④ 体育の服装は、男女とも、上は白のトレシャツ、下は紺色のハーフパンツ、帽子は赤白帽子です。
- ⑤ 名札は、各学年の始めに学校でお渡しします。それ以降必要な場合は、実費でご購入ください。(学校で取り扱っています。)

うわ
(上ぐつ)



たいそうふく
(体操服)



たいそうふく なまえ か
体操服に名前を書いてください。

※ たいそうふく い ぶくろ うわ ぶくろ ようい
体操服を入れる袋や上ぐつ袋もご用意ください。

学校生活のようす

- (1) 登校 ・午前8時5分から8時20分に学校に到着するように登校してください。
・集団ではなく、個別に登校をしています。
- (2) 校時（学校の時刻）
・午前8時30分始業。
・最終下校時刻は午後4時30分です。
・校時と時間割は、表にして後日お配りします。行事等で変更のある場合は、その都度お知らせします。

健康な学校生活をおくるために

- (1) 学校で行う健康診断
- ・ 発育測定（4、8、1月）…身長・体重の測定
 - ・ 体重測定（6、11、3月）…体重の測定
 - ・ 視力検査
 - ・ 聴力検査（1,2,3,5年生）
 - ・ 色覚検査（1年生のみ。保護者の方の承諾が必要です。）
 - ・ 心臓検診（1年生のみ）
 - ・ 尿検査
 - ・ 耳鼻科検診 ・ 眼科検診 ・ 歯科検診 ・ 内科検診 ・ 結核検診

※ 泊を伴う行事の前には、検診を行います。

※ 10月には、次年度の就学予定者に対して健康診断を行います。

- (2) 学校校医について
- 鶴町小学校には、4人の学校医と、学校薬剤師がいます。各種検診と水質検査など、児童の健康に関わる仕事をお任せしています。
- ・ 内科医 本山 忠 先生（本山診療所 大正区泉尾）
 - ・ 耳鼻科医 田邊 修一 先生（田辺耳鼻咽喉科 大正区三軒家西）
 - ・ 眼科医 志水 一夫 先生（黒川眼科 大正区泉尾）
 - ・ 歯科医 中山 盛詔 先生（中山歯科医院 大正区千島）
 - ・ 学校薬剤師 増井 裕紀子 先生（カコ薬局 大正区鶴町）

- (3) 学校を欠席する場合

体調不良などで学校を欠席する場合は、8:00から8:30までの間に必ず保護者の方が電話でご連絡ください。

- ※ 学校へのお電話につきましては、原則として8:00から18:00までの間に対応させていただきます。それ以外の時間につきましては、音声ガイダンスが流れます。（留守番電話機能ではありませんので、メッセージを残していただくことはできません。）

《出席停止について》

小学校には、学校感染症として決められた病気があります。その病気にかかった時には、出席停止となり、欠席扱いにはなりません。病院で以下の病気として診断された場合は、すみやかに学級担任にお知らせください。医師の許可が出るまでは、登校できません（診断書等は特に必要ありません）。

※ 出席停止になる主な感染症

- ・新型コロナウイルスに感染または濃厚接触者と認定された場合や、本人または同居家族にかぜ症状が見られる場合（1月現在）
- ・インフルエンザ・百日咳・麻疹（はしか）・風疹（三日はしか）
- ・流行性耳下腺炎（おたふくかぜ）・水痘（水ぼうそう）・結核・溶連菌感染症・咽頭結膜炎（プール熱）など

(4) 学校で体調が悪くなった場合

児童が体調不良を訴えた場合、保健室で経過観察をします。発熱時や、体調が回復する見込みがない時は、保護者に連絡し、お迎えに来ていただきます。

- ※ 体調不良で早退する場合、一人で下校させることはできませんので、できるだけ早くお迎えに来てください。

- ※ 児童が在校している時には、必ず、保護者と連絡がつくようにしておいてください。そのため、家庭連絡用資料・保健調査票（4月に配布）には、複数の連絡先をお書きください。

(5) 学校でケガをした場合

保健室で応急処置をします。ケガの状態によっては、家庭での経過観察をお願いすることもあります。医療機関での処置が必要と判断した際は、学校より保護者へ連絡をとり医療機関へ搬送します。『健康保険証』、『こども医療証』、もしくは『その他の医療証』、一部負担金を持って、学校もしくは、その医療機関までお越しください。

- ※ 原則的に、保護者の同意がなければ、医療機関への搬送は行えません。児童が在校している時間帯には、確実に連絡がつくようにしておいてください。

- ※ 入学時に、独立行政法人日本スポーツ振興センター加入のご案内をします。これは学校でケガをして医療機関で治療を受けた場合、基準を満たしていれば治療費が給付される制度です。

(6) 新型コロナウイルス感染症対策について（1月現在）

学校では、下記のような対策をとっています。

- ・「健康観察表」（下部参照）に、毎日お子さんの体温や体調などをご記入の上、担任へ提出していただきます。
- ・校内では原則としてマスクを着用します。
- ・教室では、児童机を離し換気をしています。
- ・教室、トイレなどの共用部分（ドアノブなど）については、教職員が日々消毒を行っています。
- ・児童には手洗い、うがいを徹底します。
- ・給食の際は、同じ方向を向いて静かに食べます。
- ・来校者には、玄関にてアルコール消毒をしていただきます。
- ・お子さんが学校で発熱した場合は、保護者の方がお迎えに来られるまで、別室で待機します。

健康観察表（家庭用）

年 組 名 前

	例	1	2	3	4	5	6	7	8	9	10	11	12	13	14
日にち	○/△														
曜日	水														
体温	度	度	度	度	度	度	度	度	度	度	度	度	度	度	度
せき	あり なし	あり なし	あり なし	あり なし	あり なし	あり なし	あり なし	あり なし	あり なし	あり なし	あり なし	あり なし	あり なし	あり なし	あり なし
のどの痛み	あり なし	あり なし	あり なし	あり なし	あり なし	あり なし	あり なし	あり なし	あり なし	あり なし	あり なし	あり なし	あり なし	あり なし	あり なし
鼻水・鼻づまり	あり なし	あり なし	あり なし	あり なし	あり なし	あり なし	あり なし	あり なし	あり なし	あり なし	あり なし	あり なし	あり なし	あり なし	あり なし
体調 (息苦しさ ・だるさ等)	よい ふつ わるい	よい ふつ わるい	よい ふつ わるい	よい ふつ わるい	よい ふつ わるい	よい ふつ わるい	よい ふつ わるい	よい ふつ わるい	よい ふつ わるい	よい ふつ わるい	よい ふつ わるい	よい ふつ わるい	よい ふつ わるい	よい ふつ わるい	よい ふつ わるい
その他 (におい・味がしない 筋肉痛、頭痛、 嘔吐、下痢 等)															
ご家族の状況	症状 (あり) なし (母・父)	症状 (あり) なし	症状 (あり) なし	症状 (あり) なし	症状 (あり) なし	症状 (あり) なし	症状 (あり) なし	症状 (あり) なし	症状 (あり) なし	症状 (あり) なし	症状 (あり) なし	症状 (あり) なし	症状 (あり) なし	症状 (あり) なし	症状 (あり) なし
PCR検査等 (受ける)	PCR検査等 (受ける)	PCR検査等 (受ける)	PCR検査等 (受ける)	PCR検査等 (受ける)	PCR検査等 (受ける)	PCR検査等 (受ける)	PCR検査等 (受ける)	PCR検査等 (受ける)	PCR検査等 (受ける)	PCR検査等 (受ける)	PCR検査等 (受ける)	PCR検査等 (受ける)	PCR検査等 (受ける)	PCR検査等 (受ける)	PCR検査等 (受ける)
保護者サイン															

※ 登校しない日も含めて、毎朝 本人の体温を測り、健康観察の結果を記録し、保護者サイン（高校生は生徒自筆可）のうえ、毎日ご持参ください。

※ 本人に微熱（発熱の体温より高い状態）、発熱（37.5度前後より高い状態）等のかぜの症状が見られる場合や、一人で自宅に氷の新型コロナウイルス受診相談センターに相談するめやすの症状がみられる場合、ご家族がPCR検査や抗原検査を受けることになった場合は、電話等で学校に連絡のうえ、学校にご持参ください。

※ 強いだるさ（倦怠感）や息苦しさ（呼吸困難）や高熱がある場合や、かぜの症状や発熱が続いている場合（解熱剤を飲み続けなければならないときを含む）。基礎疾患等のある方は、これらの状態がある場合は、かかりつけ小児医療機関など身近な医療機関（夜間・休日やかかりつけ医がない場合は、新型コロナ受診相談センター）にご相談ください。

給食について

- 好き嫌なく、何でも食べられるようになりましょう。苦手なものも少しずつ食べる練習をお願いします。
- 学校での給食の内容は、パン約60g(週2回)または米飯約150g(週3回)、おかず2～3品と牛乳200ccです。
- スプーンやお箸を使って落ち着いて、行儀よく食べられるようにしましょう。
- 食事時間は、20分間が目安です。
- 給食時は、マスク・給食白衣・給食帽を着用します。ご準備ください。
- 食物アレルギーのある児童への対応として、除去食を一部提供しています。また、食物アレルギー等により、「パン」「米飯」「牛乳」「副食(おかず)」を喫食できない場合、給食費の減額の手続きもできますので、お申し出ください。(書類が必要となります。)
- ※ 大阪市では、『卵(鶏卵・うずら卵)』『小麦製品(ふ・ワンタンの皮・マカロニ)』の除去食の提供を一部行っています。

特別支援教育について

(1)「特別支援教育」とは

児童一人一人の教育的ニーズを把握し、その持てる力を高め、生活や学習上の困難を改善又は克服するため、適切な指導及び必要な支援を行うもので、平成19年4月から学校教育法に位置づけられています。特別支援学校のみならず、通常の学校においても、支援を必要とする子どもたちのために実施されるものです。

鶴町小学校では、通常学級とさくら学級(特別支援学級)で支援を行っています。

(2)お子さんの様子が気になる場合

「がんばっているのに何で?」「何回も言い聞かせているのに!」等、上手くいかない時、それは、子どもの努力や、親のしつけの問題ではないかもしれません。早く気づき、適切に対応することが、子どもが持っている力を十分に発揮させるためには重要です。鶴町小学校では、関係機関と連絡を取りながら、教育に関する相談を行っています。お気軽にご相談ください。

学校徴収金について



教育活動を進めるにあたり、保護者の方には『学校徴収金』を納入していただきます。学校徴収金は一人一人のお子さんの学習に必要な費用ですので、毎月遅れないように入金してください。

(1) 学校徴収金の内訳

- ・ 児童費 … ドリル代、実験実習材料、遠足交通費、ファイル代など
- ・ 積立金 … 林間学習、修学旅行の費用（4、5年生で徴収予定です）
- ・ PTA会費 … PTA活動運営費（月額300円×12カ月分）

(2) 学校徴収金の納入方法

学校徴収金の納入は子どもたちの現金持参による事件・事故を防止するために、「関西みらい銀行」での『口座振替』を利用しています。

- ・ 口座振替の手続き方法については、同封したファイルをご覧ください。なつて2月25日（金）までに「預金口座振替依頼書」を提出してください。

2月25日
提出期限

- ・ 口座振替には毎回、振替手数料66円が別途必要となります。
- ・ 毎月の口座振替日（納入期限）と徴収額については、4月にお知らせします。
※4月分の徴収額は2,000円程度、年間徴収額は10,000円程度の予定です。

(3) 納入が遅れた場合

預金残高不足で口座振替できなかった場合、翌月7日前後に児童を通して未納通知書をお渡ししますので、必ず期限までに現金で学校へ未納額を納入してください。

(4) その他

- ・ 経済的な理由により納入が困難な場合は、『就学援助制度』をご利用ください。
※ただし申請後も認定が決まるまでは学校徴収金を毎月納入してください。
- ・ 生活保護受給の方も図書教材費以外は、保護費の中から毎月納入してください。
- ・ 『児童手当』は子どもの健やかな育ちを支援する目的で支給されており、学校徴収金や学校給食費等を滞納しながら他の用途に使用することはできません。

学校給食費について



がっこうきゅうしょくひ ていきょう 学校給食の提供にともなって、保護者の方には大阪市へ学校給食費を納入していただきます。4月下旬に大阪市より提示される毎月の納入金額や納入期限を守って、遅れないように入金してください。

(1) 学校給食費の納入方法

- 学校給食費の納入には金融機関での『口座振替』を利用しています。
- 口座振替の手続き方法については、同封した透明ファイルをご覧になって2月25日(金)までに次の2つを提出してください。

○「大阪市学校給食費 預金口座振替依頼書」

○「学校給食にかかる確認書兼委任状・同意書」

2月25日

提出期限

- 4月下旬に、毎月の給食費と口座振替日を記載した通知書を、教育委員会から学校を通じて配付します。

※1回目の給食費額は4、5月合計で8,000円程度の予定ですので、口座振替の手続きの際に入金しておいてください。(年間45,000円程度の予定)

※学校給食費については口座振替に伴う手数料は無料です。(公金のため大阪市が負担)

(2) 納入が遅れた場合

預金残高不足で口座振替できなかった場合、児童を通して未納通知書をお渡ししますので、お近くの金融機関で納付してください。

※学校での現金納付は受け付けていません。

※未納納入期限を過ぎた場合は大阪市より督促状等を郵送し、なお未納がある場合は大阪市が差し押さえ等の法的措置を行います。その際は延滞金についても請求がありますので遅れないように入金してください。

(3) その他

- 経済的な理由により納入が困難な場合は、就学援助制度を申請してください。

※ただし申請後も認定が決まるまでは学校給食費を毎月納入してください。

- 生活保護受給の方は保健福祉センターより大阪市へ振り込まれるため納入不要です。

- 「児童手当」は子どもの健やかな育ちを支援する目的で支給されており、学校徴収金や学校給食費等を滞納しながら他の用途に使用することはできません。

※令和4年度において、大阪市として学校給食費を徴収しないこととなった場合は、お手続きいただいた口座からの振り替えは行われません。

就学援助制度について



大阪市では子どもたちの学習が経済的な理由で妨げられることのないよう、就学援助制度を設けています。

学校徴収金や学校給食費の入金が経済的な事情で難しいといったような場合は、同封した「令和4年度（2022年度）就学援助制度のお知らせ」のパンフレットなどをよくお読みいただき、援助を希望される場合は、期限に遅れないよう申請してください。

※すでに12月24日までに早期1申請されている場合は不要です。

※申請理由や所得の基準額に当てはまらない場合は否認となります。

※申請後も認定が決まるまでは、学校徴収金や学校給食費を、毎月必ず入金してください。
また積立金とPTA会費は、認定後も保護者の方の納入が必要です。

- 審査結果が早くわかるため、早期2申請（3月1日～3月15日）をお勧めします。

※申請理由⑫番の方や税情報を利用される方は、早期2申請はできません。

※それ以降は一般1申請が5月13日、一般2申請が6月30日までとなっています。

- 申請書類は鶴町小学校：事務室まで、持参または郵送などでご提出ください。

（〒551-0023 大阪市大正区鶴町2-6-24）

※提出の際に印鑑を持ってきていただくと、訂正などがある場合に便利です。

※受領書を発行しますので、認否の結果が出るまで保管しておいてください。

特別支援教育就学奨励費について

大阪市では特別支援教育にかかる保護者の経済的負担を軽減するために、就学奨励費を設けています。お子さんが特別支援学級に就学されている場合などで、申請を希望される場合には5月中旬以降に申請書類を配付しますので、学校へお申し出ください。

※教育委員会からの案内「特別支援教育就学奨励費制度のお知らせ」を別途配付しますので、詳しくはそちらの用紙をご覧ください。

※新入学児童学用品購入費を申請される場合は、購入物品の領収書などが必要となりますので、申請をお考えの方は保管しておいてください。

PTA活動について

(1) PTAの目的と性格

子どもの健全な育成をはかることを目的とし、保護者と教職員とが協力して学校での教育や家庭での教育を理解し合う団体です。また、校外における子どもの生活の指導、地域の教育環境を整えるために、会員相互が学習したり、必要な活動を行ったりする社会教育団体でもあります。お子さまが、鶴町小学校に在籍しますと自動的に会員となります。

(2) PTAの運営

会員の総意にもとづき、保護者と教職員が会員として、相互に協力し合って運営されなくてはなりません。

また、この会は、その目的、性格の上から特定の政党や宗派を支持したり、営利を目的とする行為をすることはありません。

一方、この会は、自主独立したものであって学校やその他の団体に対し、不当に干渉していけないし、不当に干渉されてもいけません。

※ 鶴町小学校の『PTA規約』をお配りいたしますのでご覧ください。

(3) PTA会費

PTAの活動費として、毎月PTA会費を納めていただくことになります。会費については、月額300円としています。銀行引き落としは、7月に一年分(3600円)一括して引き落とされます。

「いきいき」活動について

大阪市では、市立小学校で放課後や長期休業中などに児童の健全な成長・発達をめざして、遊びやスポーツ、自主的学習などを活動内容とする「児童いきいき放課後事業(愛称“いきいき”)」を実施しています。詳しい内容については、別紙資料をご覧ください。

◇ 相談や問い合わせ「鶴町小学校いきいき活動」 TEL 06-6551-3675

※学校の校舎を利用して活動していますが、学校とは別の組織となりますので、欠席や参加などのさまざまな連絡は直接「いきいき活動」へお願いします。

入 学 式

1. 日 時 令和4年4月7日（木）
2. 場 所 おおさかしりつつるまちしょうがっこう 講堂
3. 受 付 ごぜん じ ぶん 午前9時10分～9時30分
4. 開 式 ごぜん じ 午前10時
5. 持ってきていただくもの

- ・ 就学通知書（区役所から各家庭に郵送されます。）
- ・ 手さげ袋
- ・ 児童の上ぐつ ※ご家族の方はスリッパを持参ください。

※ ご来場いただける人数は、最小限の人数とさせていただきます。ご了承ください。

【入学式までに提出するもの】※2月25日（金）までに鶴町小学校：事務室へ提出してください。

- ① 学校徴収金の「預金口座振替依頼書」2枚目（乙）と3枚目（丙）
- ② 「大阪市学校給食費 預金口座振替依頼書」3枚目（教育委員会用）と4枚目（学校用）
- ③ 「学校給食にかかる確認書兼委任状・同意書」

始 業 式 ・ 対 面 式

1. 日 時 令和4年4月8日（金） 午前8時30分
※ 3時間目まで学習し、11時30分頃下校予定です。
2. 登 校 ごぜん じ ぶん 午前8時5分から8時20分の間に登校をします。
3. その他 持ち物には、全部ひらがなで名前を書いてください。

ご質問などありましたら、ご遠慮なくお問い合わせください。

〒551-0023

大阪市大正区鶴町2-6-24 大阪市立鶴町小学校

TEL 06-6551-0023（8：00～18：00）

FAX 06-6555-4870

今後のお知らせについて（おねがい）

入学式や始業式に関する情報については、新型コロナウイルス感染症の影響などにより、変更となる可能性があります。

その場合は、鶴町小学校のホームページでお知らせしますので、できるだけ目を通していただきますよう、よろしくお願いいたします。

「鶴町小学校」で検索、または右のQRコードをご利用ください。

<http://swa.city-osaka.ed.jp/swas/index.php?id=e581215>



トップページ(学校日記)

児童の様子や緊急の連絡など、

最新情報を掲載します。

新入生の保護者様へ

「入学のしおり」など、入学に

関する情報を掲載します。