


## 運動会会場図

※運動会の保護者の来校は、  
学年ごとに、各家庭、同居  
する家族2名までとし、  
優先証エリアは、各家庭  
1名のみ入ることができる




【個人走の時】

優先証着用者の入替制のエリア

【団体演技の時】


優先証着用者の通常参観エリア

※三脚は使用禁止



優先証着用者の通常参観エリア

※三脚は使用可



参観・休憩場所

中庭…長椅子・テント設置

講堂…長椅子設置

観戦用テレビ2台設置



保護者用通路



保護者用トイレ

重要

- ・ プログラムは全学年、①個人走、②団体演技の順で行います。
- ・ 個人走の時、ピンクのエリアは、優先証着用者が入替制で、走る組から4つ後の組まで入れるエリアです。お子様が走る「第～組～コース」を覚えておいてください。  
(例) 第5組の5人が走る時 → ピンクのエリアには、第9組までの優先証着用者(合計25人)が入ることができます。第6組が走る時は第10組までの優先証着用者が入れます。
- ・ 団体演技の時、優先証着用者はピンク・オレンジのエリアから観覧・撮影を行ってください。ピンクのエリアは三脚は禁止です。(オレンジのエリアは可)
- ・ このような状況下ですので、団体演技の時は、人との距離を取りながら場所を譲り合って撮影いただくようご協力をお願いします。

