



# 五条小学校の生活



大阪市立五条小学校

令和7年4月改訂

# 目次

- ①校時表…2ページ
- ②安全な生活について…3・4ページ
- ③事件にまきこまれないように…5ページ
- ④災害時の登下校について…6ページ
- ⑤健康に関することについて…7・8ページ
- ⑥学校休業決定時における緊急下校について…9ページ
- ⑦学校給食について…10 ページ
- ⑧児童への支援について…11ページ
- ⑨標準帽・給食エプロン・体操服等の販売について  
…12ページ
- ⑩体操服の記名について…13ページ

※使用している学用品について

# 校時表

	時刻
登校時刻	8:00～8:25
読書タイム・英語学習・児童集会(木)	8:30～8:45
授業準備・健康観察等	8:45～8:50
1 時間目	8:50～9:35
休憩	9:35～9:45
2 時間目	9:45～10:30
五条タイム	10:30～10:45
3 時間目	10:45～11:30
休憩	11:30～11:40
4 時間目	11:40～12:25
給食	12:25～13:10
昼休み	13:10～13:25
(月・水) 英語活動(火・木) 掃除(金) 児童放送	13:25～13:35
授業準備等	13:35～13:40
5 時間目	13:40～14:25
休憩	14:25～14:35
6 時間目	14:35～15:20
下校時刻(終わりの会等)	15:20～15:35

## 通常の下校時刻

下校時刻： 5 時間授業 14:25～14:40 6 時間授業 15:20～15:35					
	月曜日	火曜日	水曜日	木曜日	金曜日
1年生	5時間授業	5時間授業	5時間授業	5時間授業	5時間授業
2年生					
3年生		6時間授業			6時間授業
4年生～6年生	6時間授業			(委員会・クラブが無い日) 5時間授業 (クラブがある日) 6時間授業 (委員会がある日) 4 年生 5時間授業 5・6年生 6時間授業	

# 安全な生活について

次に書かれている事柄は、子どもたちに配布している「わたしたちのきまり」です。これをもとに子どもたちには声かけをおこなっていきます。ただし、学校のきまり全てが書かれているわけではありません。ご家庭でもお子さんと一緒に安全な生活を送るには何が大切なのか、話し合っていたきたいと思います。

## ☆登校


- ・ 8時00分から8時25分の間に登校するようにしましょう。
- ・ 決められた通学路で登校しましょう。
- ・ ※登校した後は、学校の外に出てはいけません。

※ 欠席・遅刻する場合は、8時25分までに「ミマモルメ」や電話・連絡帳等で、連絡をお願いします。

◎学校の電話が通じるのは平日8:00～18:00までです。(水曜は17:00まで)

## ◎服装

- ・ 登下校や運動場に出る時は五条帽をかぶりましょう。
- ・ 安全で動きやすい服装、靴を身につけましょう。



- ・ フードはかぶらないようにしましょう。
- ・ 上着のファスナーはしめましょう。
- ・ 防寒具(手袋, ジャンパーなど)は、学校では脱ぎましょう。  
(マフラーはつけて来ないようにしましょう。)

- ・ ハンカチ・ティッシュはいつも持つようにしましょう。
- ・ 登校したら左胸の見えるところに名札をつけましょう。

## ☆学校生活

- ・ 自分も友だちも安全に過ごせるように考えて行動しましょう。

(例) ・ ろう下、階段では右側歩行をし、遊ばないようにしましょう。  
・ 人や自分を傷つけることがないよう、言葉や行動をしっかりと考えましょう。

- ・ 時間(チャイムの合図など)を守って行動しましょう。
- ・ 自分の持ち物は大切に使いましょう。(人にあげたり、貸したりしてはいけません)
- ・ 運動場やトイレのルールをしっかりと守りましょう。

## ◎持ち物について

### ☆ 筆箱の中（筆箱は鉛筆を一本ずつ納められるもの）

- ・ 消えやすい消しゴム
  - ・ ものさし（15 cm程度で折りたたみ式や伸縮式でないもの）
  - ・ 赤鉛筆（5.6 年生はふたつきの赤色ボールペンを使用してもよい）
- ※シャープペンシル、ねりけしなどの消しゴム、ノック式や赤以外のボールペンは持ってきません。

- ・ 家のカギを持ってきている人は、必ずランドセルに入れて保管しましょう。
- ・ 学校に必要なもの、また必要以上にものを持ってこないようにしましょう。

（例）・ 本は一人二冊まで

（但し、コミックまんがは持ってきません）

- ・ 対戦カードやカードをコピーしたものは持ってきません。

- ・ 休み時間に友達と遊ぶためのもの（トランプ、UNO、カルタやオセロの小さなサイズのものなど）はもってきてもよいですが、自分でしっかり管理しましょう。
- ・ 休み時間はタブレットを使いません。（先生の指示を聞いて使しましょう。）
- ・ 水筒はできるだけもってくるようにしましょう。
- ・ 水筒がわりにペットボトルを使用するときは、カバーとひもをつけましょう。  
（凍らせたペットボトルは持ってきません）
- ・ 体調によりリップ、ハンドクリーム、カイロなどが必要な時は連絡帳などでお家の人から担任の先生に連絡してもらいましょう

## ☆下校

- ・ 校庭開放は毎週火曜日16:00までです。校庭開放に参加できるのは3年以上です。
- ・ 校庭開放に参加する場合は、必ずお家の人に知らせておきましょう。
- ・ 児童だけで校舎内に残ることはできません。
- ・ 帰る前には名札をはずしましょう。
- ・ 寄り道をせず、決められた通学路を通って帰りましょう。
- ・ 忘れ物をしないように、しっかりと確認してから帰りましょう。下校後、忘れ物などを取りに来る場合は、安全に気をつけて来るようにしましょう。またその時は、インターホンを押して職員室に来るようにしましょう。

## 事件に巻き込まれないように

学校では、次のように指導しています。

- ① 登下校時は、できるだけ一人でいることのないように注意する。
- ② 登下校は通学路を守って、寄り道をしない。
- ③ 知らない人に道など尋ねられても、一人だけで対応しない。
- ④ 不審な人には近づかず、何かあったら大きな声を出して助けを呼ぶ。
- ⑤ 放課後、出掛ける時は、家族に「誰と、どこへ行き、何時に帰るか」を伝える。

PTAや地域の方々と協力して、次のような活動を行っています。

PTAや地域の方々が中心となり、たすきや保護者証をつけ、毎日下校時に見守り活動をしています。万一、子どもたちが校区で何か事件・事故に巻き込まれた時は、近くの見守り隊の人に、声をかけるようご家庭でもご指導ください。

天王寺警察からも次のような指導をされています。

### <家庭で注意すること>

- ① 子どもに、屋外での一人遊びをさせない。
- ② 子どもの遊び場や友だちを確かめておく。
- ③ 子どもの行き先、帰宅時刻を確かめておく。

### <地域として注意すること>

- ① 公園、空き地、人通りの少ない路地などで、一人遊びをしている子どもを見かけた時は、「ひと声」かけて注意する。
- ② 不審な人物を見かけたら、迷わず警察に連絡する。
- ③ 不審な人物に声をかけられたり、連れ去られそうになったりしている子どもを見かけたら、すぐに警察に連絡する。

各ご家庭におかれましても、子どもたちの「安全な生活」について、特に「緊急時の行動の仕方」について話し合っていたいただきたいと思います。 五条小学校校区がこれからも安全で楽しい校区になるよう、学校・地域・家庭が協力していくことが大切です。身近な場所で不審者を見かけられた場合には、決して一人で行動されないよう、すみやかに警察および学校までご連絡ください。

天王寺警察署 6773-1234  
五条小学校 6772-4831

# 災害時の登下校について

1. 台 風 …午前7時現在、大阪市に「暴風警報」もしくは「特別警報」が発令されている時は、学校は臨時休校となります。

(「暴風警報」「特別警報」以外の警報、「大雨洪水警報」などでは休校になりません)

## 2. 地震その他災害

① 地震その他の災害により、午前7時現在、JR大阪環状線と大阪メトロの両方が全面運休している時は、学校は臨時休校となります。

② 大阪市内のいずれかの地域において、震度5弱以上の地震が発生(気象庁発表)した場合は、学校は臨時休校となります。

③「南海トラフ地震に関連する情報」(臨時)のうち、「観測された現象を調査した結果、南海トラフ沿いの大規模な地震発生の可能性が平常時に比べて相対的に高まったと評価された場合」に関するもの(気象庁発表)が発表された場合、学校は臨時休校となります。

※学校が臨時休業になった場合はいきいき活動も中止になります。

### ※在校時に地震が発生した場合の対応

#### ○震度7～6の場合

「学校待機を原則」

来校が可能な場合、学級担任が名簿を確認のうえ、順次保護者に引き取っていただきます。

#### ○震度5

「学校待機を原則」

地域の状況を把握し、児童の安全確保を第一に考え、「学校待機継続」もしくは、「順次、家庭に引き取り」等の対応をとっていきます。

#### ○震度4以下

平常通り

・上記の対応はあくまでもめやすです。状況により対応が変わる場合がありますので学校からのメールやホームページにご注意ください。

## 3. その他

① 在校中にこれらの災害が発生した場合は、避難計画によって学校待機、順次帰宅など適切な措置をとります。

② 「臨時休校」にならない場合でも、暴風等の影響により、学校給食が中止になることがあります。その場合は、午前中授業で下校させますので、ご了承ください。

※ 大災害時は停電等により学校ホームページ・メール配信の対応ができない場合がありますので、上記を参考に、各ご家庭で判断してください。

# 健康に関することについて

## 1. 健康な生活習慣について

- ①「早寝、早起き、朝ごはん」で生活リズムを作ってください。
- ②朝、気持ちよく登校できるよう、歯磨き・洗面の習慣を身に付けてください。
- ③毎日、清潔なハンカチとティッシュを持たせてください。
- ④できるだけ、登校前に排便できるようになるよう、習慣をつけてもらえればと思います。
- ⑤昼食後も歯磨きの習慣をつけさせるため、歯ブラシ・コップを持たせていただいてもかまいません。清潔を保つため、毎日持って帰らせるようにしてください。

## 2. 学校感染症について

### ○学校感染症（法定第二種感染症）の種類

次の感染症にかかった場合、集団感染の予防のために、出席停止（登校してはいけない）の期間が決められています。ただし、他の感染症においても、他の児童に感染するおそれがある場合、出席停止となることがあります。

### 児童期に主に感染しやすい感染症

病 名	出席停止期間	病 名	出席停止期間
インフルエンザ	発症した後、5日間を経過し、かつ、熱が下がった後、2日を経過するまで	百日ぜき	特有のせきがなくなるまで。または、5日間の適切な抗菌性物質製剤による治療が終わるまで
新型コロナウイルス感染症	発症した後、5日間を経過し、かつ、症状が軽快した後、1日を経過するまで	水 痘 (みずぼうそう)	すべての発疹が、かさぶたになるまで
麻 疹 (はしか)	熱が下がった後、3日を経過するまで	流行性耳下腺炎 (おたふくかぜ)	耳下腺のはれが始まってから5日を経過し、かつ、全身の状態が良好になるまで
風 疹 (三日はしか)	発疹がなくなるまで		
感染性眼疾患 感染性胃腸炎	主要な症状がなくなり、医師から感染のおそれがないと認められるまで	溶連菌感染症	適切な抗菌薬療法開始から24時間以上が経ち、発熱などの主要な症状がなくなるまで

お子様に、このような病気の疑いのある時は、できるだけ早く医師の診察を受け、学校までお知らせください。特別な場合を除き、診断書の必要はありませんが、登校に関しては必ず医師の指示に従ってください。この期間は出席停止となり欠席とはなりません。医師の診断を受け学校に連絡していただいた日からの扱いとなりますので、連絡を忘れないようにお気を付けください。



### 3. 校内での病気について

登校後、児童が発熱したり、体調不良を訴えたりして、学校からお迎えの連絡があった時はすぐにお迎えをお願いします。なお、発熱の場合は保健室以外の部屋で休養させる場合があります。また体調不良の際は、高学年であっても、お子さんを一人で下校させることはできませんのでよろしくお願いします。

### 4. 日本スポーツ振興センターについて

大阪市立の学校では、全ご家庭に、日本スポーツ振興センターに加入をお願いしています。これは学校や通学路等の学校管理下で怪我をして、病院などにかかられた場合、その費用を請求すれば、診療点数によって、給付される制度です。

※年間の加入料は460円です。お申し込み後、学校に登録して頂いている口座より引き落としを行います。

※病院での診察の際、特定療養費がいる場合、保護者負担となります。

### 5. 保健室について

保健室では、学校保健安全法に定められる様々な検診や保健指導、学校で起こった怪我や病気に対する応急処置を行います。但し治療、投薬等、医療行為となること、また家庭での怪我に対する処置、継続的な治療は原則できません。

なお、お子さんの健康についての心配ごとや、各種検診についてご質問がありましたら、学級担任か養護教諭までお尋ねください。

※保健だよりについて

毎月1回「保健だより」を配布します。保健に関する事柄、保健行事の案内を掲載します。

## 学級休業決定時における緊急下校について

学校感染症（インフルエンザ・新型コロナウイルス感染症等）の感染拡大が心配される場合、それを防ぐために通常の下校時刻を早めて「緊急下校」する場合があります。緊急下校を実施する場合は、まず保護者メールでお知らせします。

### 【4年生～6年生】

- お知らせした下校時刻になりましたら、児童を一斉に緊急下校させます。ただし、児童から家に入ることができないなどの申し出があった場合は、通常の下校時刻まで学校で待機させ、その後下校させます。
- 下校のタイミングは、「緊急下校の時刻」と「通常下校の時刻」の2回です。児童が申し出ても、その途中で下校させることはありません。なお、保護者の方より下校の依頼があった場合は、その限りではありません。
- 「緊急下校」した際に、家に入れなかった場合は、学校に戻ってくるように指導します。
- 下校や留守番の方法については、ご家庭で十分に話し合っておいてください。

### 【1年生～3年生】

- お知らせした下校時刻での下校を希望される場合は、各教室までお迎えをお願いします。お迎えがなかった児童は、通常の下校時刻になりましたら、児童だけで下校させます。なお保護者の方の連絡があれば、緊急下校時にお子さんだけで帰宅させることも可能です。

※緊急下校および臨時休業が決定した時点で、当該の学級はいきいき活動を利用できません。よって、いきいき活動利用児童については、通常時刻での下校後も学校で待機させます。下校方法について、学校までご連絡ください。なおいきいきカードに記載されている時刻になれば、お迎えがなくても、児童だけで下校させます。

# 学校給食について

給食は徹底した衛生管理のもと、安全な食材を使用し調理されています。またお子さんが1日に摂取すべき栄養の3分の1をとれることを目安に、バランスの取れた献立となっています。給食については下記のことをお知りおきください。

## ①毎日の給食に関して

- ・給食に際しての持ち物は机にひくナフキン・エプロン・帽子・マスクです。
- ・小骨の入った魚等、いろいろな食材が出されます。
- ・スプーンで食べる日とはして食べる日があります。
- ・給食の時間は45分です。45分で食べきれない時は、食事の途中でも片付けさせることもあります。また遅刻等などで給食時間後に登校する場合でも、給食を置いておくことは原則できません。

## ②給食に関する配布物

- ・給食月が替わる前日に翌月の学校給食献立表一部と学校で作成した「きゅうしょくこんだてひょう」を一部お渡しします。

## ③食物アレルギーについて

- ・お子さんに食物アレルギーがある場合は、必ず学校にお申し出ください。給食でのアレルギー対応が必要なお子様については、食物アレルギー個別対応給食実施を決定した場合、以下の対応を行います。

### ○給食調理での除去食対応(鶏卵・うずら卵のみ)

最終調理段階でアレルギーの原因となる「卵」を加える前に取り分けて、給食を提供できるものについて対応します。対象となる献立は、食物アレルギー個別対応献立表にて毎月お知らせします。

※

### ○給食調理以外での対応

- ・飲用牛乳…飲用牛乳の提供を中止します。
- ・パン、米飯…主食のパン、米飯を中止します。

### ・弁当(一部弁当)持参

…全ての学校給食に対して弁当を持参する方法と、アレルギーを含む献立を停止する方法があります。その際、停止する献立の代わりとして一部弁当を持参するか、持参しないか事前に確認します。

- ・アレルギー対応における申請は、1年に1回、学年があがるごとに必要です。
- ・日々の献立や喫食の有無については、保護者の方が学校から配布されます献立表や、大阪市教育委員会のホームページに掲載されてある「加工食品等の原材料表」を通じて確認していただき、「食物アレルギー個別対応献立表」に記入して学校に提出してください。
- ・少しでもお子さんに食物アレルギーの対応の必要性がある場合は、必ず学校にご連絡ください。

## 児童への支援について

### (1) I ルーム(特別支援学級)について

### (2) 通級指導教室について

学校生活を送る上で様々な支援をするために、児童が学級の教室以外で勉強をしたり、教員が教室に入って一緒に勉強したりします。詳しいことをご存じになりたい方は学校までお問合せください。

### (3) スクールカウンセラーの派遣について

スクールカウンセラーは児童への個別のカウンセリングの他に、保護者の養育上の悩みや不安に対する助言・援助・情報提供活動を行っています。令和5年度は毎週火曜日、本校に派遣されていました。派遣される日は、年度当初の手紙や学校だよりでお知らせします。

**※児童の様々な支援についてご相談のある方は、**

**学校にご連絡ください。**

## 標準帽・給食エプロン・体操服等の販売について

本校で使用している標準帽や体操服等は下記の業者で取り扱っています。

ただし、帽子以外は指定ではありません。他の店で購入された物や、すでにある物（数・形などが同じ）で使えるものは、購入しなくてもかまいません。

井上スポーツ店（桃谷駅前商店街に入ってすぐ、左側にあるお店です。）6731-5166

### ☆帽子・給食エプロン

標準帽子	キャップ型…3,000円    ハット型…3,000円		
	(サイズ)	(給食帽子、給食袋とのセット価格)	(本体のみ)
カッポー衣型  給食エプロン	110・120	3,050円	2,050円
	130	3,200円	2,200円
	140	3,400円	2,400円
	150	3,700円	2,700円
	155・160	3,900円	2,900円
	165	4,000円	3,000円
給食用帽子	フリーサイズ	550円	
給食袋	フリーサイズ	450円	

### ☆体操服・上靴

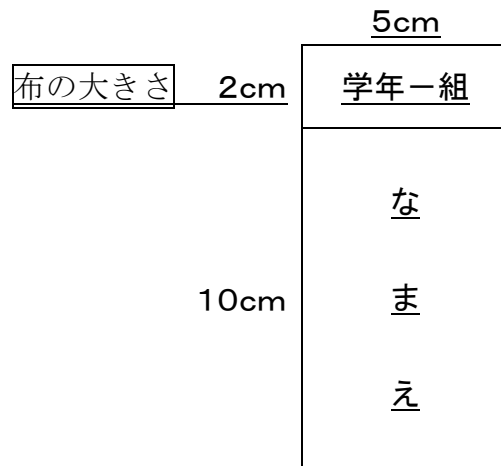
半袖シャツ（半チャック110～150・S）		1,740円
長袖シャツ（半チャック110～150・S）		1,850円
紺色ショートパンツ（110～150・S）		1,480円
赤白帽子（フリーサイズ）		650円
（L）※大きめのサイズ		760円
上ぐつ（白 17～22.5 cm）		1,350円

※ 上の金額は、変更になることがあります。

## 体操服の記名について

体操服の記名については、下記のようにになっています。  
記名は油性ペンで、姓を大きくはっきりとお書きください。

**前**



左胸に縦書きでぬいつける。

※ 水着や水泳帽の記名などについては、シーズン前に連絡します。