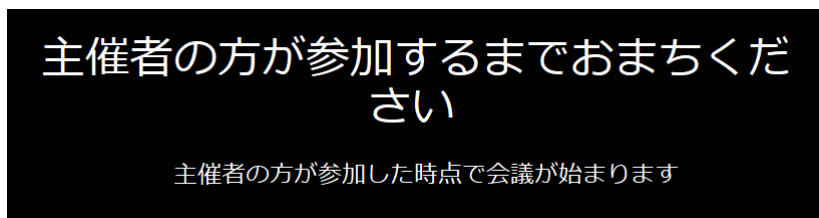
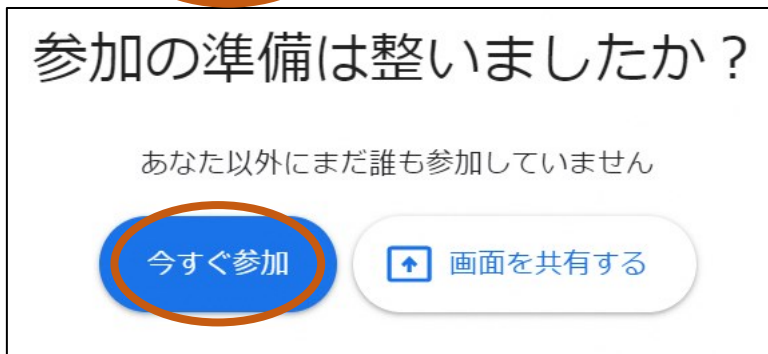
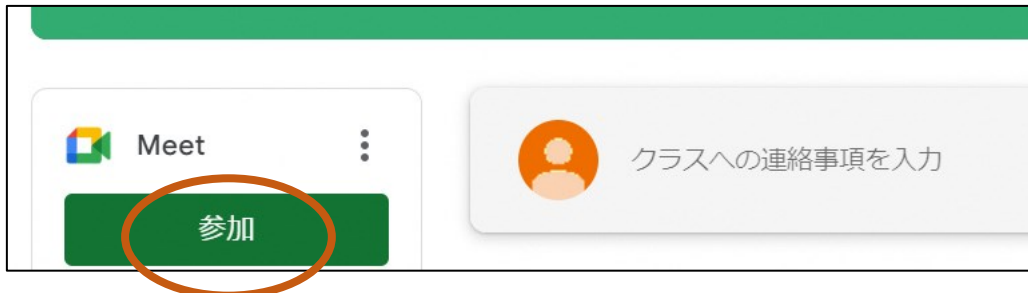
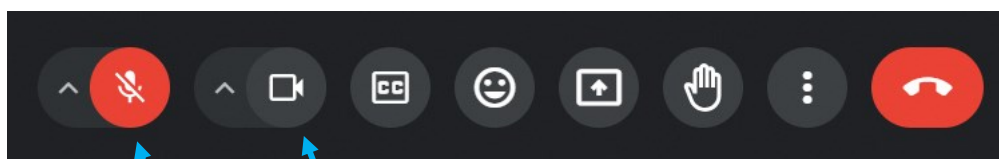


双方向通信の手順

- ① インターネット環境を準備し、Chromebook を立ち上げます。
- ② 学級の Classroom を開きます。
- ③ 「参加」「今すぐ参加」を順にクリックし、ビデオ会議に参加します。



担任が参加するまではビデオ会議に入ることはできません。



カメラはオンにしてください。

マイクがオフになっているか確認してください。