

【 全体の概要 】

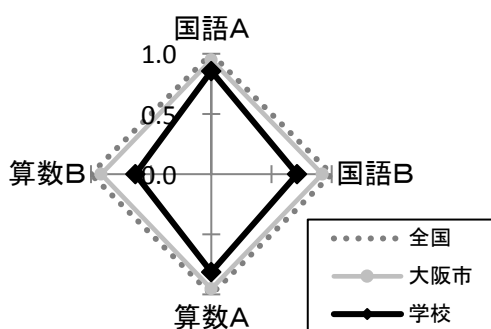
平均正答率（％）

	国語A	国語B	算数A	算数B
学校	64	41	64	29
大阪市	71	53	75	42
全国	74.8	57.5	78.6	45.9

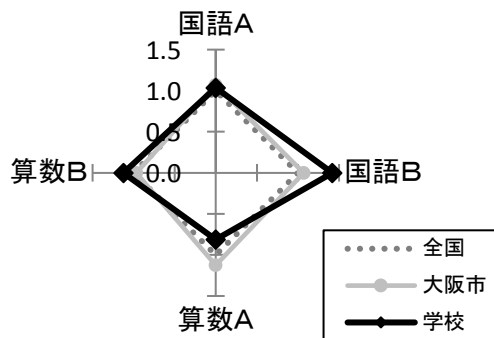
平均無解答率（％）

	国語A	国語B	算数A	算数B
学校	2.9	6.1	1.3	7.2
大阪市	3.0	4.6	1.8	6.2
全国	2.8	4.3	1.6	6.4

平均正答率(対全国比)



平均無解答率(対全国比)



【 国 語 】

A 問題

平均正答率(%)

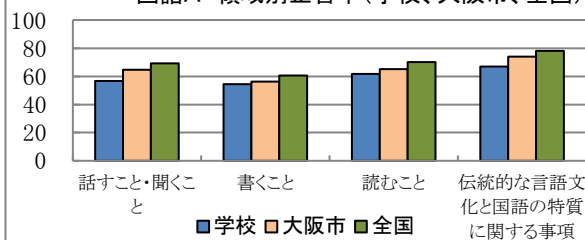
			学校	大阪市	全国
学習指導要領の領域等	話すこと・聞くこと	1	56.7	64.6	69.2
	書くこと	2	54.5	56.2	60.6
	読むこと	3	61.7	65.2	70.2
	伝統的な言語文化と国語の特質に関する事項	11	66.9	74.0	78.0

B 問題

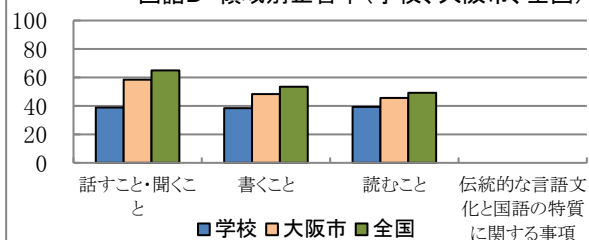
平均正答率(%)

			学校	大阪市	全国
学習指導要領の領域等	話すこと・聞くこと	3	38.8	58.4	64.9
	書くこと	5	38.5	48.3	53.4
	読むこと	3	39.3	45.5	49.2
	伝統的な言語文化と国語の特質に関する事項	—	—	—	—

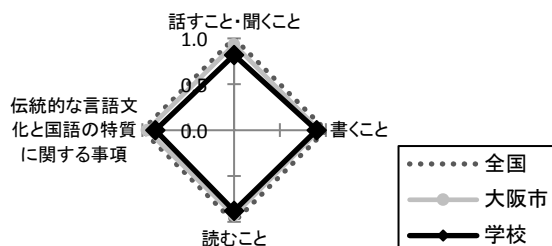
国語A 領域別正答率(学校、大阪市、全国)



国語B 領域別正答率(学校、大阪市、全国)



国語A 領域別正答率(対全国比)



国語B 領域別正答率(対全国比)

