児童アンケート（令和4(2022)年9月実施）

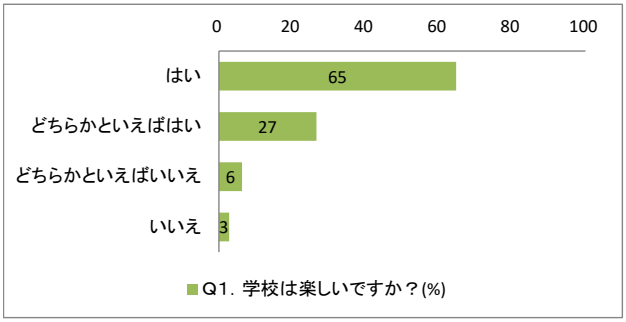

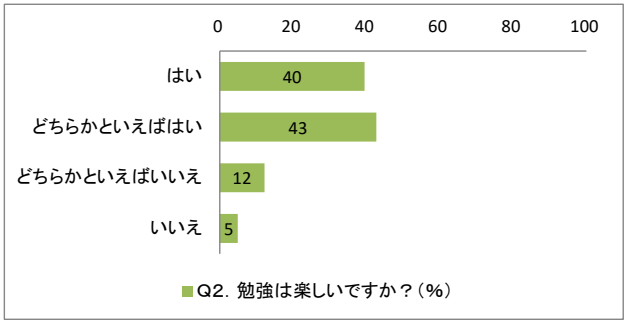

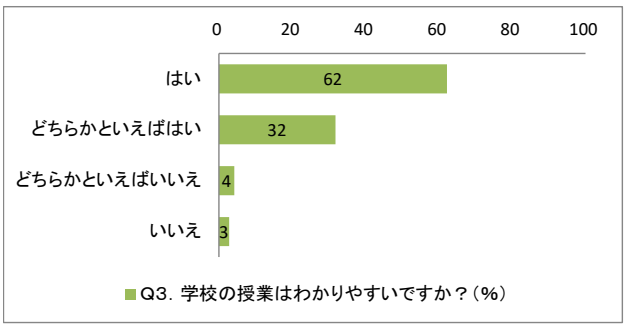

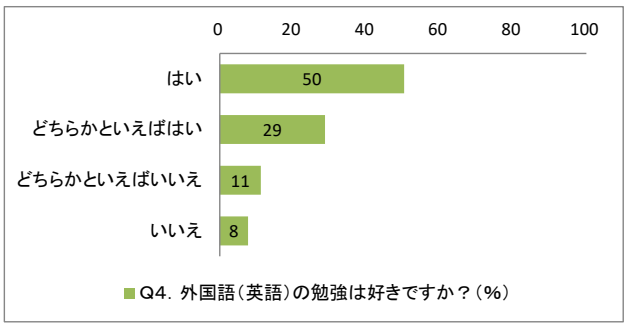

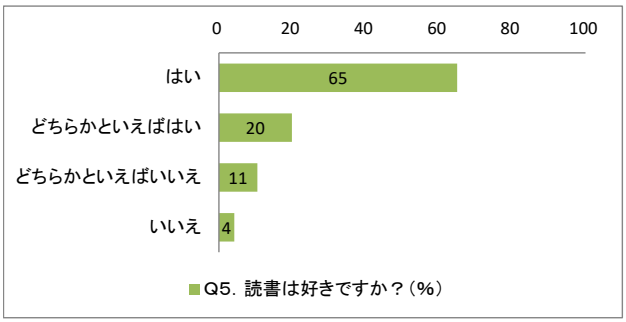

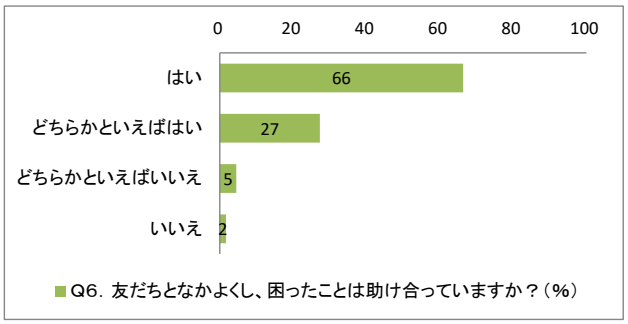

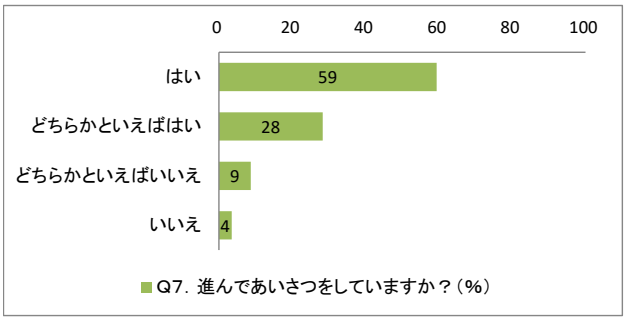

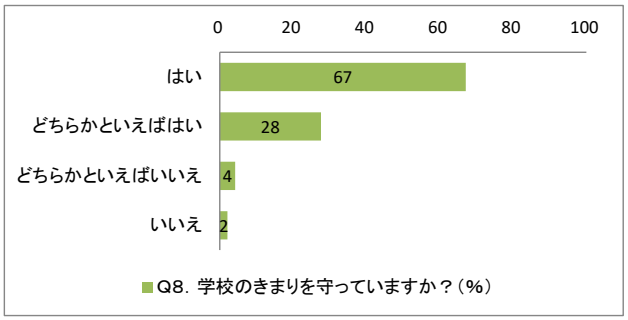

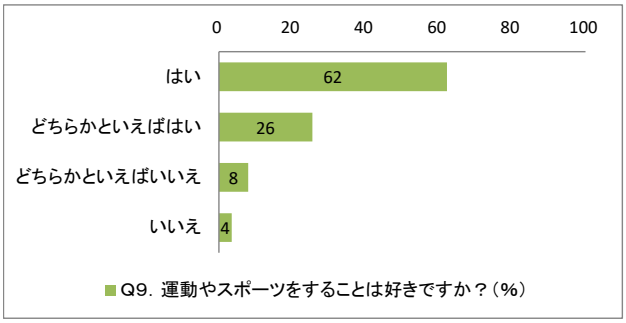

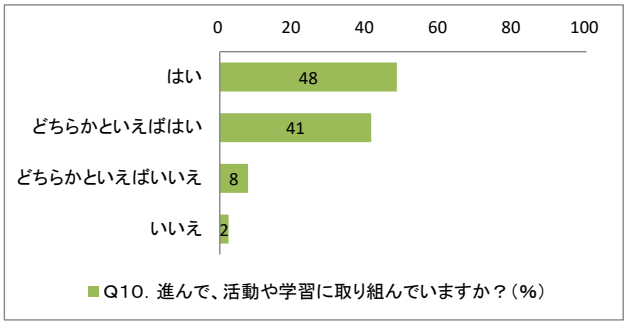

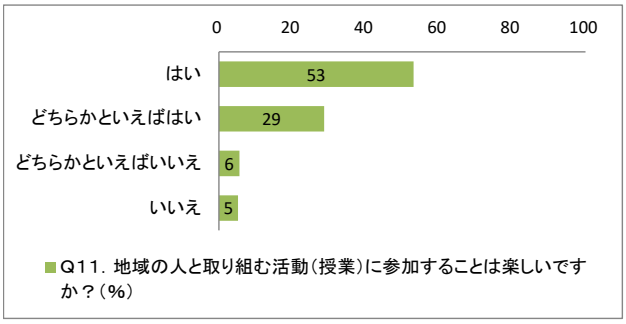
0
20
40
60
80
100
はい
53
どちらかといえばはい
29
どちらかといえばいいえ
6
いいえ
5
Q11. 地域の人と取り組む活動（授業）に参加することは楽しいですか？（%）

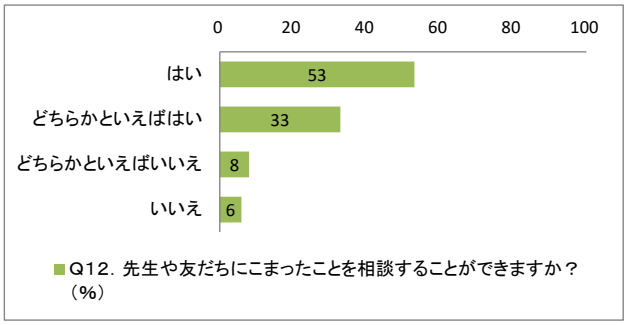
0
20
40
60
80
100
はい
53
どちらかといえばはい
33
どちらかといえばいいえ
8
いいえ
6
Q12. 先生や友だちにこまったことを相談することができますか？（%）

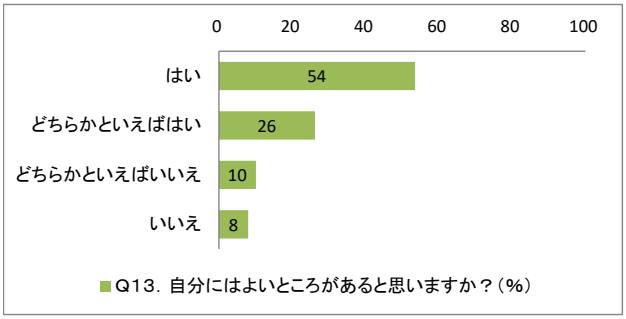
0
20
40
60
80
100
はい
54
どちらかといえばはい
26
どちらかといえばいいえ
10
いいえ
8
Q13. 自分にはよいところがあると思いますか？（%）

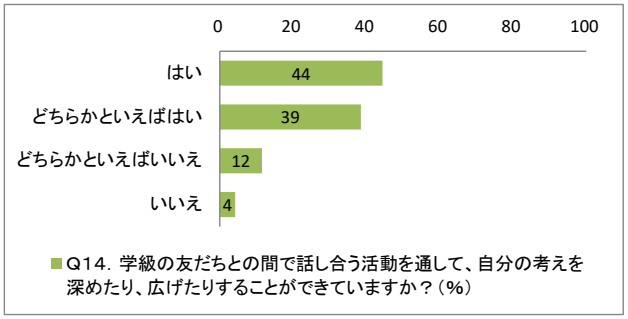
0
20
40
60
80
100
はい
44
どちらかといえばはい
39
どちらかといえばいいえ
12
いいえ
4
Q14. 学級の友だちとの間で話し合う活動を通して、自分の考えを深めたり、広げたりすることができていますか？（%）

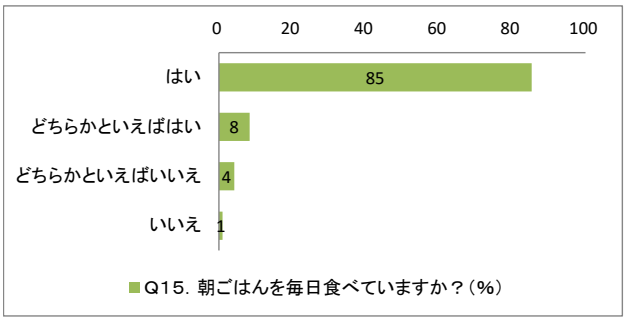
0
20
40
60
80
100
はい
85
どちらかといえばはい
8
どちらかといえばいいえ
4
いいえ
1
Q15. 朝ごはんを毎日食べていますか？（%）

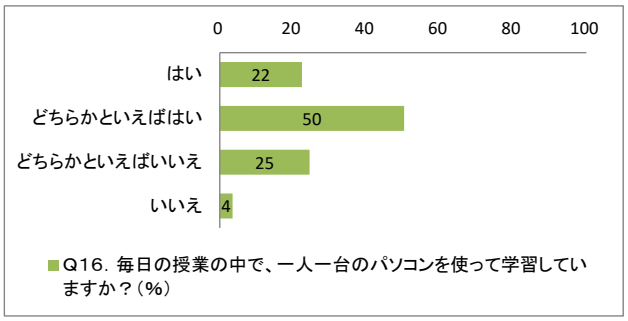
0
20
40
60
80
100
はい
22
どちらかといえばはい
50
どちらかといえばいいえ
25
いいえ
4
Q16. 毎日の授業の中で、一人一台のパソコンを使って学習していますか？（%）