# 児童アンケート（令和5(2023)年１月実施）

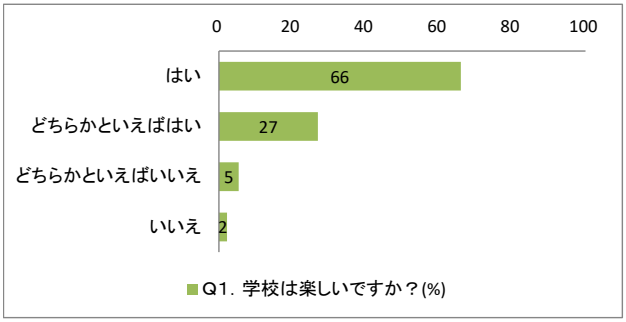


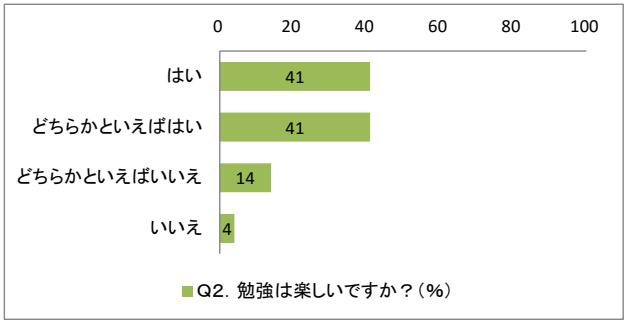


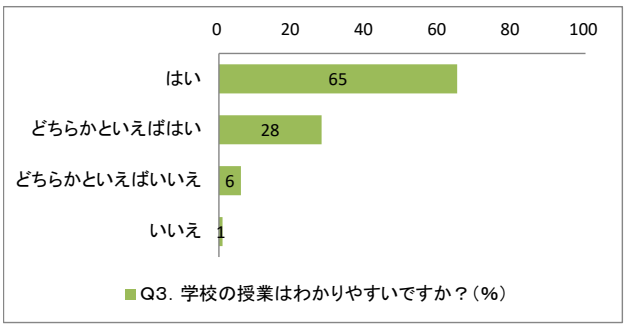


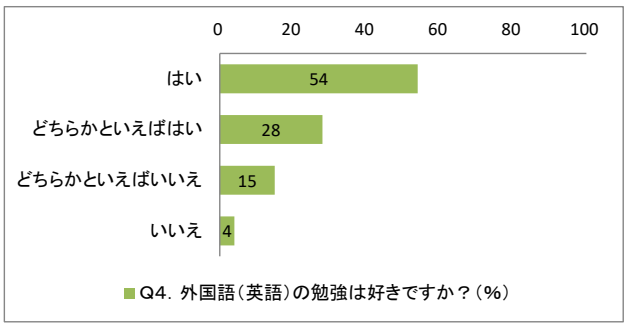


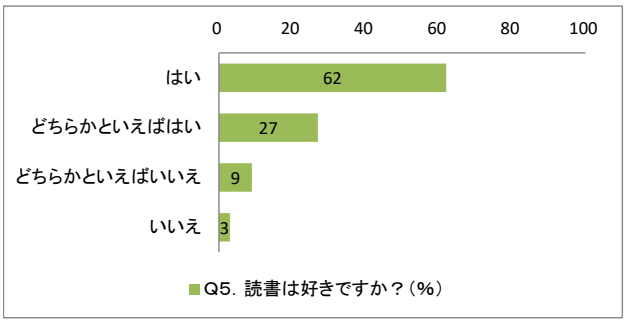


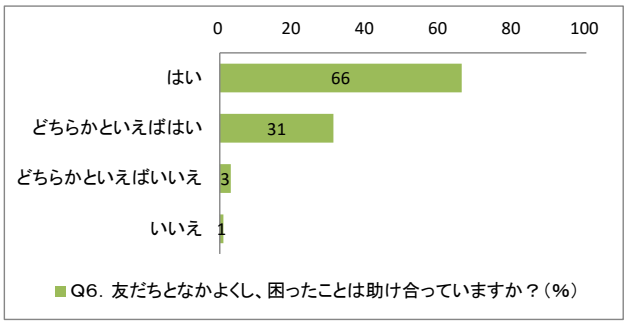


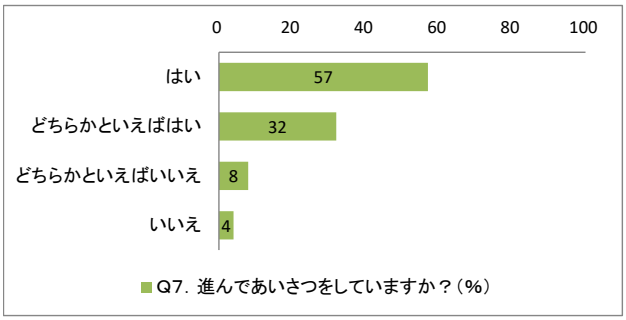


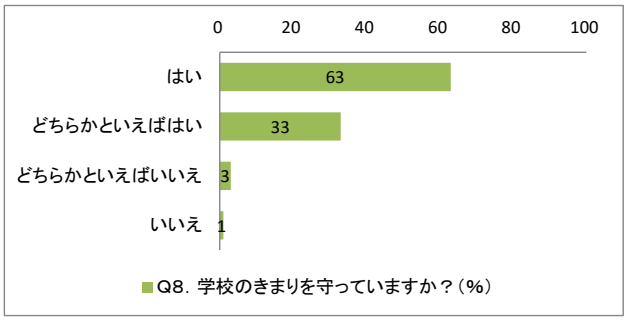


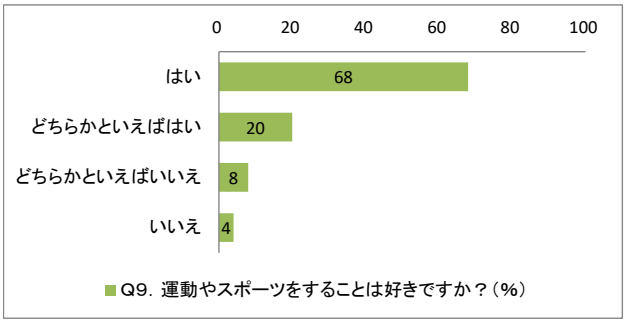


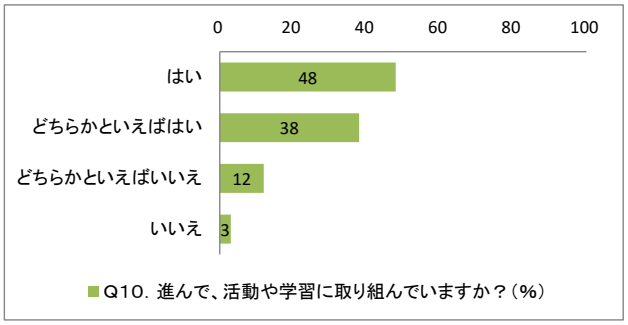

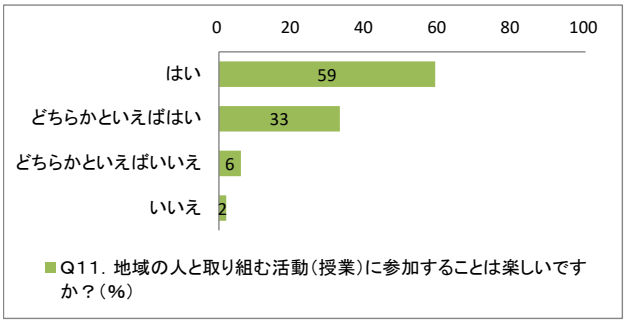
0
20
40
60
80
100
はい
59
どちらかといえばはい
33
どちらかといえばいいえ
6
いいえ
2
Q11. 地域の人と取り組む活動（授業）に参加することは楽しいですか？（%）

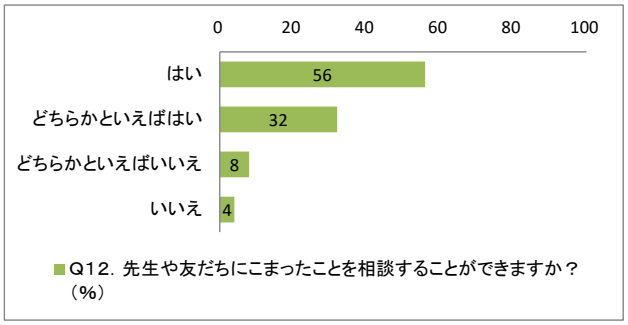
0
20
40
60
80
100
はい
56
どちらかといえばはい
32
どちらかといえばいいえ
8
いいえ
4
Q12. 先生や友だちにこまったことを相談することができますか？（%）

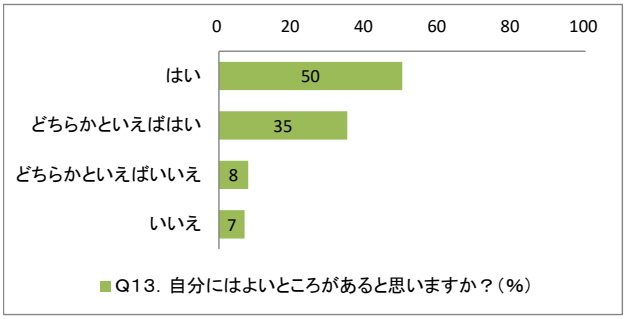
0
20
40
60
80
100
はい
50
どちらかといえばはい
35
どちらかといえばいいえ
8
いいえ
7
Q13. 自分にはよいところがあると思いますか？（%）

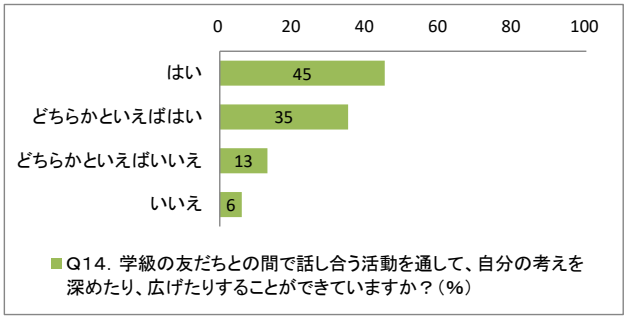
0
20
40
60
80
100
はい
45
どちらかといえばはい
35
どちらかといえばいいえ
13
いいえ
6
Q14. 学級の友だちとの間で話し合う活動を通して、自分の考えを深めたり、広げたりすることができていますか？（%）

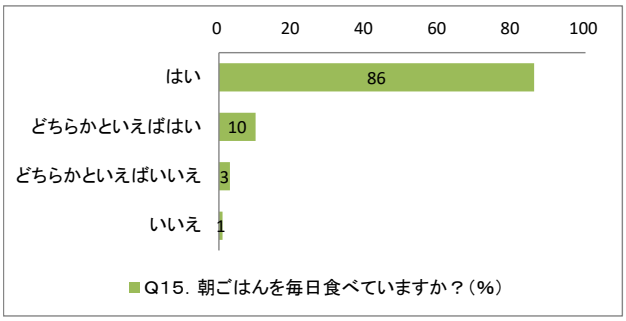
0
20
40
60
80
100
はい
86
どちらかといえばはい
10
どちらかといえばいいえ
3
いいえ
1
Q15. 朝ごはんを毎日食べていますか？（%）

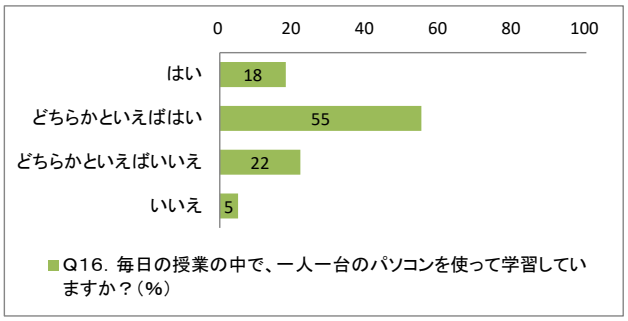
0
20
40
60
80
100
はい
18
どちらかといえばはい
55
どちらかといえばいいえ
22
いいえ
5
Q16. 毎日の授業の中で、一人一台のパソコンを使って学習していますか？（%）