

令和3年4月27日

保護者様

大阪市立井高野学校
校長 小倉 猛昭

家庭におけるICTを活用した学習について

保護者の皆様には、平素より本校の教育にご理解とご協力をいただきありがとうございます。

さて、令和3年4月22日付け「今後の学校園における対応について」にてお知らせしたとおり、本校でも、各家庭にてICTを活用した学習やプリント学習等を進めていきます。ICTを活用した学習では、学習者用端末で、学習動画を視聴したり、調べ学習をしたりする予定です。また、双方向通信ソフト「Microsoft Teams」を活用した家庭と学校との双方向通信も予定しています。

つきましては、各ご家庭でもインターネット環境の確認等、準備をお願いします。本校では、双方向通信ソフト「Microsoft Teams」を活用した双方向通信を次のとおり実施します。日々の時間割や学習内容については、担任から別途お知らせしますのでよろしくお願いします。

記

「Microsoft Teams」を活用した双方向通信の実施時間

令和3年5月6日（木）

実施時間 8：50～9：30（10分前から接続を開始します）

【Teams（チームズ）双方向通信でのお願い】

- ★TeamsのID・パスワードは、以前学校から配布した個票で確認ください。
（このID・パスワードは変更できません。必ず、半角文字でご入力ください。）
- ★個人情報保護のため、ユーザーアイコンは変更しないでください。
- ★家庭の端末にもデータ通信料金が発生します。
（有線LANや無線LAN（Wi-Fi）でのインターネット接続を推奨します。）
- ★書き込み履歴がすべての児童から見えるため、チャットは使用しません。
- ★ビデオ会議に参加するときは、はじめにビデオとマイクをオフにします。
（スピーカーから突然大きな音が鳴ることや、データ使用の増加を防ぐため）
- ★ご利用の端末のカメラを使って顔を映し、複数人が参加します。背景も同時に映り込みますので、共有したくない情報などがある場合はご注意ください。
- ★接続の様子は、録画・公開・SNS投稿などしないでください。
- ★回線の込み具合等によっては、システムの不具合や配信トラブル等の発生も想定されます。あらかじめご了承ください。
（回線が繋がらなかったり、その他不具合が生じたりした場合の学校へのお問い合わせは、緊急時の連絡回線確保のためご遠慮ください。）

★4月30日に学校から学習者用端末を持ち帰ったら当日までの間、バッテリー節約のためにできるだけ学習者用端末の使用を控えていただきますよう、お願いいたします。

学習者 Teamsにサインインする (1)

- ◆ 1人1台学習者用端末でTeamsを初めて使う時には、サインインをする必要があります。
- ◆ Microsoftアカウントとパスワードを準備してください。

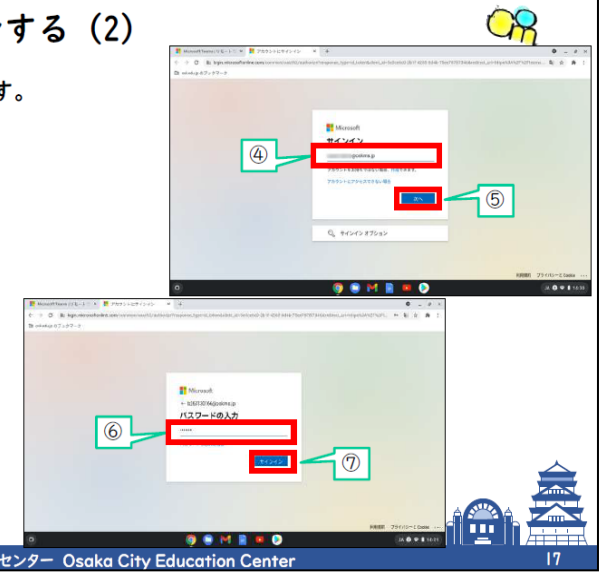
- ① 「oksedu.jpのブックマーク」をタップします。
- ② 「Teams」をタップします。
- ③ 「サインイン」をタップします。

何もない青い画面が表示されている場合は、 をタップしてください。



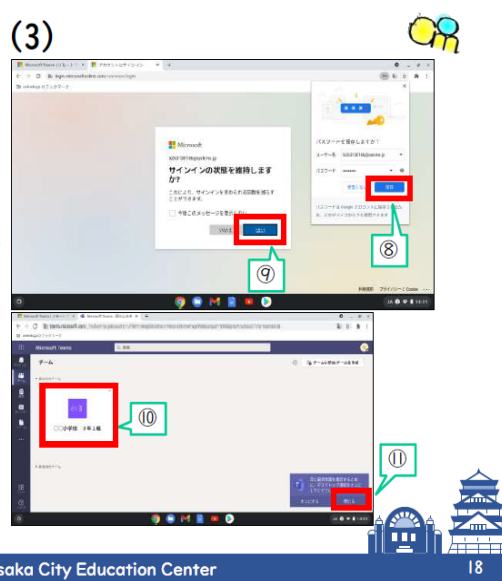
学習者 Teamsにサインインする (2)

- ④ Microsoftアカウントを入力します。
- ④ 「次へ」をタップします。
- ⑤ パスワードを入力します。
- ⑥ 「サインイン」をタップします。



学習者 Teamsにサインインする (3)


- ⑧ 「保存」をタップします。
- ⑨ 「はい」をタップします。
- ⑩ Teamsにサインインすると、自分の学級のチームが表示されます。
- ⑪ 右下にこのようなメッセージが表示される場合は「閉じる」をタップします。



学習者 2回目以降のTeamsの使い方

- ◆ 一度サインインを済ませれば、2回目からはアカウントとパスワードの入力をしなくても、Teamsを使うことができます。

- ① 「oksedu.jpのブックマーク」をタップします。
- ② 「Teams」をタップします。
- ③ 「サインイン」をタップします。
- ④ Teamsの画面が表示されます。

何もない青い画面が表示されている場合は、 をタップしてください。

