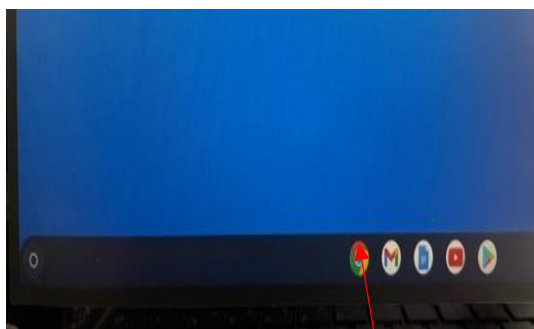


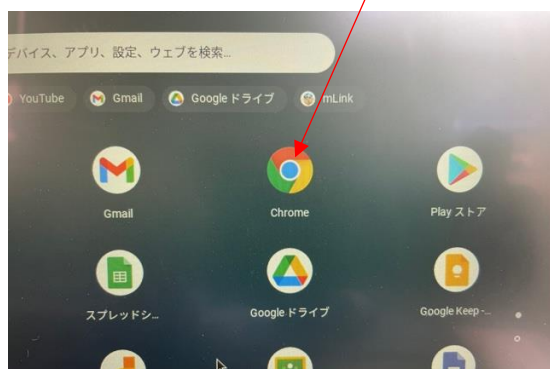
スクールライフノート 児童生徒エリア ログイン方法

【クロームブックホーム画面】



または

クロームアプリ



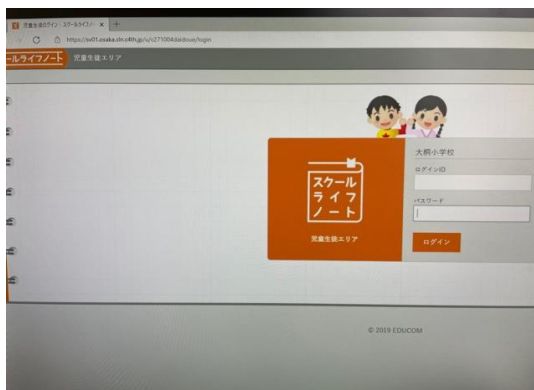
①クロームアプリをひらく。

②児童生徒ログインをクリックする。



または

③ログイン ID とパスワードを入力し、ログインをクリックする。



④課題、予定などを確認してください。

※ログインできない場合は、以前お配りいたしました、
【家でパソコンをインターネットにつなげる方法(家で
初めにすること)】を確認してください。

