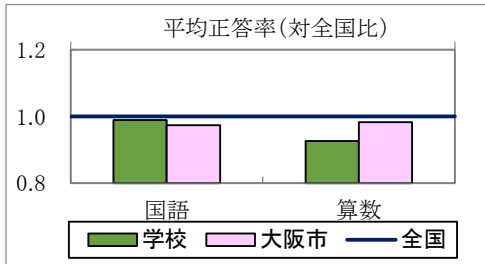


【 全体の概要 】

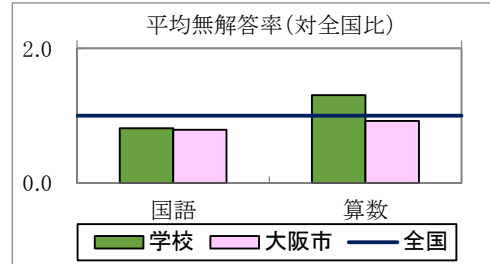
平均正答率（％）

	国語	算数
学校	64.0	65.0
大阪市	63.0	69.0
全国	64.7	70.2



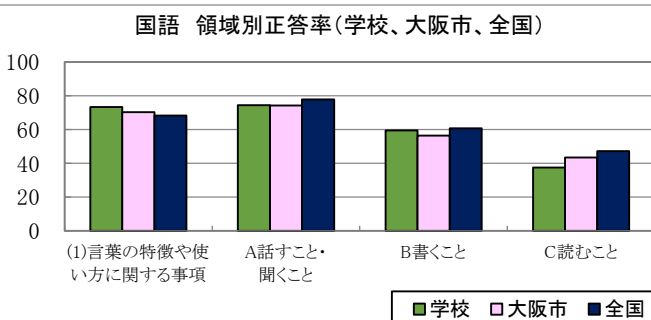
平均無解答率（％）

	国語	算数
学校	3.5	3.4
大阪市	3.4	2.4
全国	4.3	2.6

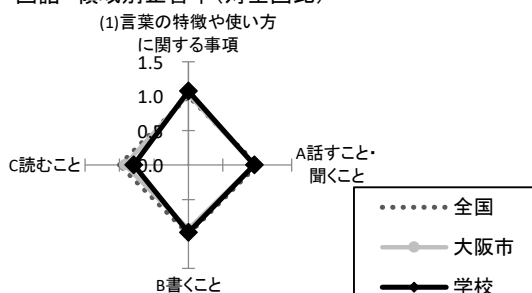


【 国 語 】

学習指導要領 の内容	対象 設問数 (問)	平均正答率(%)		
		学校	大阪市	全国
(1)言葉の特徴や使い方に関する事項	6	73.4	70.3	68.3
(2)情報の扱い方に関する事項	0	0.0	0.0	0.0
(3)我が国の言語文化に関する事項	0	0.0	0.0	0.0
A 話すこと・聞くこと	3	74.5	74.3	77.8
B 書くこと	2	59.4	56.4	60.7
C 読むこと	3	37.5	43.5	47.2

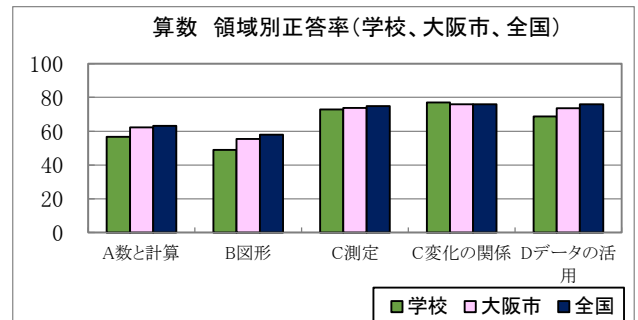


国語 領域別正答率(対全国比)



【 算 数 】

学習指導要領 の内容	対象 設問数 (問)	平均正答率(%)		
		学校	大阪市	全国
A 数と計算	4	56.6	62.2	63.1
B 図形	3	49.0	55.4	57.9
C 測定	3	72.9	73.8	74.8
C 変化と関係	3	77.1	76.0	75.9
D データの活用	5	68.8	73.6	76.0



算数 領域別正答率(対全国比)

