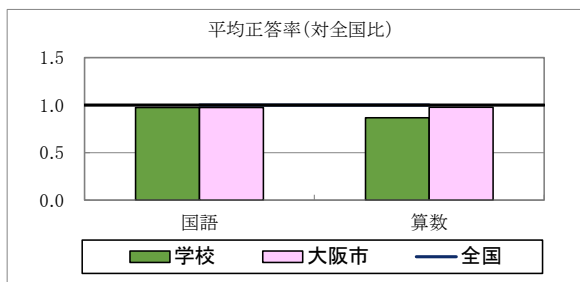


## 【 全体の概要 】

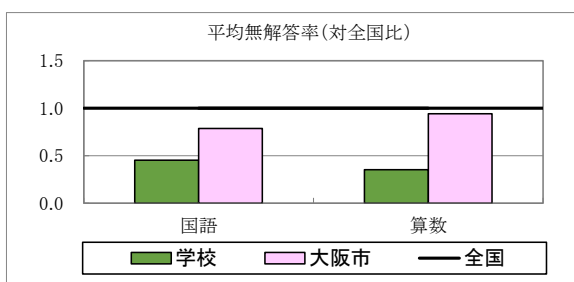
### 平均正答率（％）

	国語	算数
学校	66	55
大阪市	66	62
全国	67.7	63.4



### 平均無解答率（％）

	国語	算数
学校	1.9	1.2
大阪市	3.3	3.2
全国	4.2	3.4



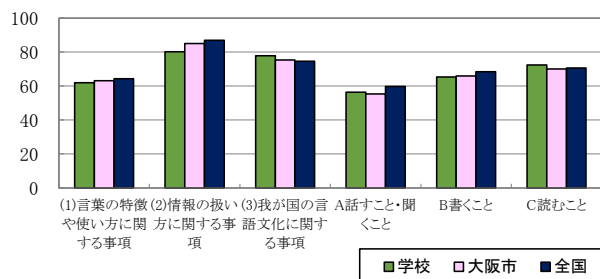
## 【 国 語 】

学習指導要領 の内容	対象 設問数 (問)	平均正答率(%)		
		学校	大阪市	全国
(1)言葉の特徴や使い 方に関する事項	4	62.0	63.1	64.4
(2)情報の扱い方に 関する事項	1	80.2	85.0	86.9
(3)我が国の言語文 化に関する事項	1	77.8	75.3	74.6
A 話すこと・聞くこと	3	56.4	55.3	59.8
B 書くこと	2	65.4	65.9	68.4
C 読むこと	3	72.4	70.1	70.7

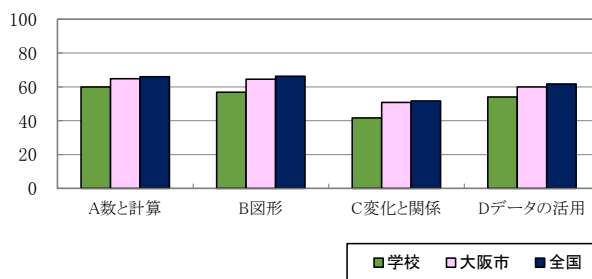
## 【 算 数 】

学習指導要領 の領域	対象 設問数 (問)	平均正答率(%)		
		学校	大阪市	全国
A 数と計算	6	59.9	64.8	66.0
B 図形	4	56.8	64.6	66.3
C 測定	0			
C 変化と関係	3	41.6	50.8	51.7
D データの活用	4	54.0	60.0	61.8

国語 内容別正答率(学校、大阪市、全国)

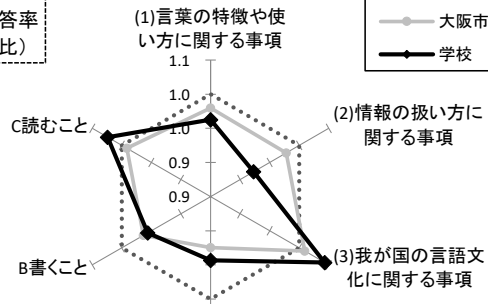


算数 領域別正答率(学校、大阪市、全国)



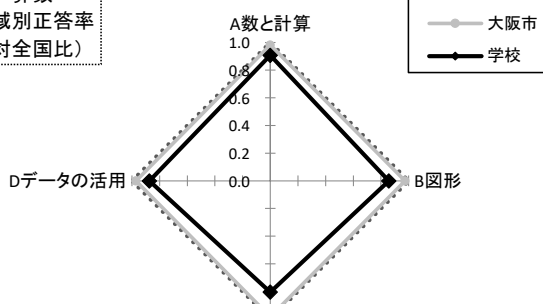
### 国語

内容別正答率  
(対全国比)



### 算数

領域別正答率  
(対全国比)



↑  
A話すこと・聞くこと

↑  
C変化と関係