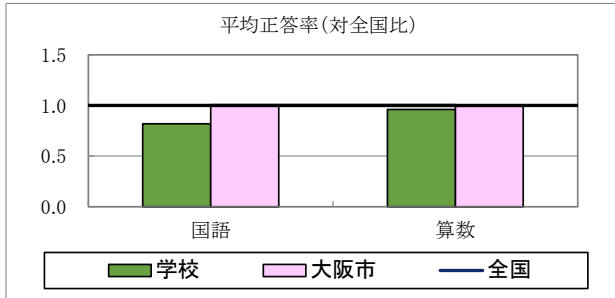


【 全体の概要 】

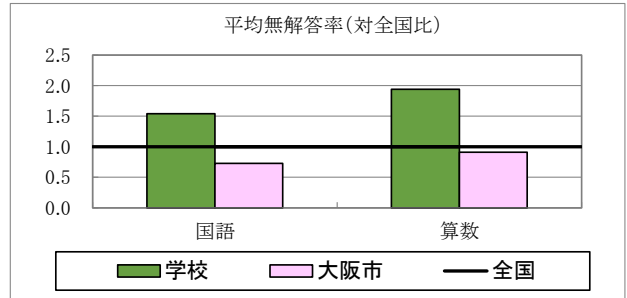
平均正答率 (%)

	国語	算数
学校	55	60
大阪市	67	62
全国	67.2	62.5



平均無解答率 (%)

	国語	算数
学校	7.4	6.6
大阪市	3.5	3.1
全国	4.8	3.4



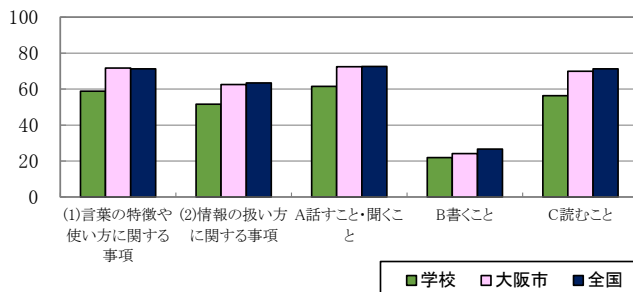
【 国 語 】

学習指導要領 の内容	対象 設問数 (問)	平均正答率(%)		
		学校	大阪市	全国
(1)言葉の特徴や使い 方に関する事項	5	58.8	71.7	71.2
(2)情報の扱い方に 関する事項	2	51.6	62.6	63.4
(3)我が国の言語文化に 関する事項	0			
A 話すこと・聞くこと	3	61.5	72.4	72.6
B 書くこと	1	21.9	24.2	26.7
C 読むこと	3	56.3	69.9	71.2

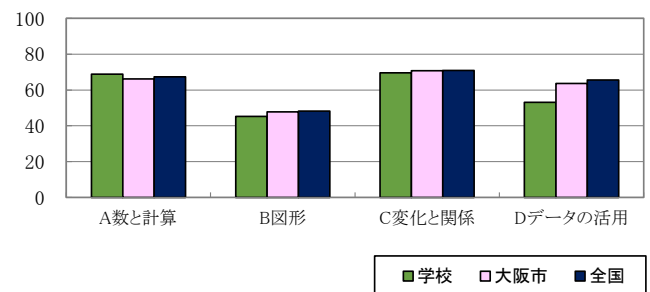
【 算 数 】

学習指導要領 の領域	対象 設問数 (問)	平均正答率(%)		
		学校	大阪市	全国
A 数と計算	6	68.8	66.1	67.3
B 図形	4	45.3	47.8	48.2
C 測定	0			
C 変化と関係	4	69.5	70.8	70.9
D データの活用	3	53.1	63.6	65.5

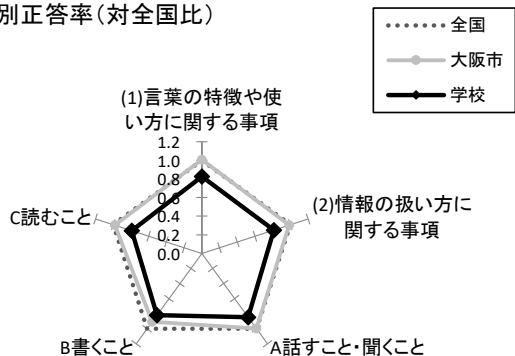
国語 領域別正答率(学校、大阪市、全国)



算数 領域別正答率(学校、大阪市、全国)



国語 領域別正答率(対全国比)



算数 領域別正答率(対全国比)

