

令和4年2月2日

新入学保護者様

大阪市立神路小学校

校長 小島 成起

入学式にむけて

小学校入学は、これからの長い学校生活の第一歩です。すこやかで楽しい学校生活が送れますように、このプリントをよく読んでいただきご準備ください。

1. 入学式について

- (1) 日 時 令和4年4月7日(木)
 受付 午前 9時20分～9時40分
 開式 午前 10時

- (2) 場 所 大阪市立神路小学校 講堂
 当日は、保護者（またはそれにかわる人）同伴でお越しください。

○ 第1受付（玄関）・・・「入学式のしおり」と「組分け表」をお渡しします。

○ 第2受付（給食室前）・・・各学級ごとに受付けをしています。

お子さんに名札をつけます。

第2受付で次の1点を提出してください。

☐ 就学通知書

○ 教科書は、入学式後教室でお渡ししますので、手提げ袋等をご用意ください。
(ランドセルは特に必要ありません。上ぐつをご持参ください。)

○ 新型コロナ感染拡大予防のためマスク着用にご協力ください。

○ 学級写真は、入学後に撮る予定です。

☆ 家庭連絡票・PTA会費申込書につきましては、2月22日(火)までに

学校へ届けてください。

2. 入学までに

(1) 学校は楽しいところ

学校は子ども達にとって楽しいところであってほしいものです。楽しい生活の場から「勉強しよう」という意欲も生まれてくるので「そんなことしたら、先生に言いますよ。」とか「先生に叱られますよ。」などと不用意に子ども達を緊張させるようなことは避けてください。

(2) 集団生活の一員となるために

どのお子さんも、今後は自主性と秩序ある学校生活をするようになります。自分の身のまわりのことができる習慣を身につけていくことが学校生活を営む基礎となります。

(3) 入学までに治療を

昨年秋の就学時健康診断の結果、治療の必要なところは既にお知らせしております。虫歯・結膜炎・中耳炎・鼻炎などでまだ治療を受けていない方は必ず治療を受けておいてください。また、近視・難聴・心臓疾病・ひきつけを起こすお子さんなどは、入学までに是非とも医師と相談しておくことが大切です。その場合は学校にもご連絡をお願いします。これらのことは、子ども達が楽しく、生き生きとした学校生活を送るためにも、気をつけていただきたい事からです。

(4) 安全について

学校と家庭の道順をはっきりと決めて、一人で来られるように練習しておいてください。また、道路は道の端に寄って歩くこと、知らない人についていけないこと、危険だと感じた時は大声で人を呼ぶこと等、登下校時の安全について十分、話をしておいてください。

万一の場合に備え、お子さんが学校にいる間に連絡のつく電話番号（携帯番号や勤務先等）を必ずお知らせください。（家庭連絡票に記入する箇所があります。）

(5) 早寝・早起き・朝ご飯

健やかな毎日を送るためには基本的な生活習慣を身につけることが大切です。早寝・早起きの習慣が身につくようご家庭でも留意され、朝ご飯を必ずとるようにしてください。

(6) 学校のトイレについて

学校のトイレが、新しくなりました。洋式トイレになり、使いやすくなっています。ただ、すべてのトイレではなく、まだ、本館・東館トイレは、和式トイレです。慣れない児童は、引き戸になっているところに洋式トイレがあるので、そこを利用しています。

3. 家庭で用意するもの

(1) 学用品について

- ★ 学用品を入れるカバン（ランドセル）
- ★ ふでばこ（鉛筆を1本1本さす所のある固いもの）
 - ・ 鉛筆（黒4B・・・1本、 黒2B・・・3～4本、 赤・・・1本）
 - ・ けしごむ（白の四角いもの）
 - ・ ネームペン（ツイン油性）
- ★ つぼのり ★ スティックのり ★ はさみ
- ★ 下じき ★ セロハンテープ（かたつむり型）
- ★ パス（16色）（クレヨンが線が細いので適していません）
- ★ パス用のガーゼ、またはやわらかいタオルハンカチ（パスの箱にゴムバンドをかけておく。）
- ★ 色鉛筆（12色）
- ★ 粘土ケース・粘土板 ※粘土は、入学後、学校でお渡しします。
（幼稚園や保育所等で購入したものがありましたらそのまま使用してもらって結構です。
お持ちでない場合や使用できない状態になっている場合は購入してください。）
- ★ 道具箱（縦30cm・横22cm・高さ6cmくらい）空箱や市販のものでよい。
- ★ 鍵盤ハーモニカをお持ちでない方は、吹き口ホース型（個人持ちにしています。ヤマハ用P-32D）を用意してください。
- ★ 吹き口用ガーゼ、またはタオルハンカチ、吹き口の入れ物（巾着ふくろなど）
- ★ 連絡袋L字ファスナー付き（A4ノートが入る大きさ）

※ それぞれの持ち物には必ず名前を、ひらがなで書いておいてください。
（パス・えんぴつは1本ずつ記名）

※ ノートについては、入学式当日または、入学後担任から説明します。
自由帳（B5無地のノート）以外は、まだ購入しないでください。

- ★ 色紙（無地）のもの

(2) 名札について

校内では、学年別に色分けをした名札（1年生は赤を使用しています。）を必ず上着の左胸につけるようにしています。入学式の日記名した名札をお子さんに渡しますが、次の日から学校でお預かりし、登校したときに自分でつけます。紛失や破損した場合には、自分で購入してください。（校門前の文具店）

(3) 黄帽の着用について

校章入りの黄色い安全帽を通学時に着用することになっています。

入学式当日から着用してください。

※ 安全ワッペン（入学時に配布）を左肩につけて登校します。

(4) 通学の服装について

本校では、次のような標準服を使用しております。

- ★ 男子・・・上着・半ズボン
- 女子・・・上着・スカート（男女ともに色は茶色）
- ★ ブラウス（半そで・・・白色　長そで・・・ベージュ色）

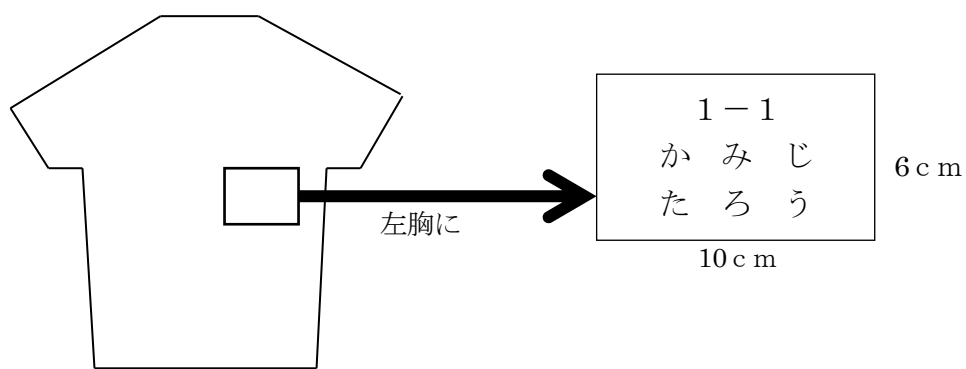
(5) 体育の服装について

上→白色の丸首・半そで体操服（冬は長そででもいいです。）

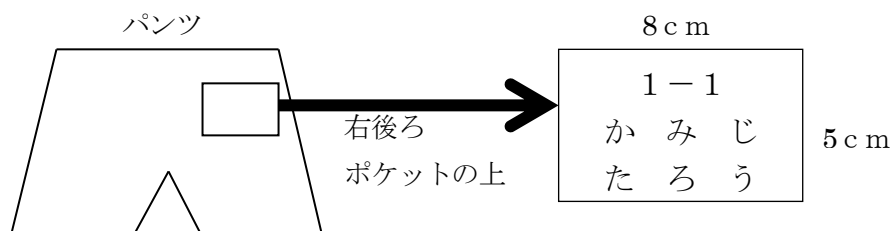
下→紺色のハーフパンツ

※ 記名の方法は次の図のようにお願いします。（白い布で縫いつける）

半そでシャツ(長そで)



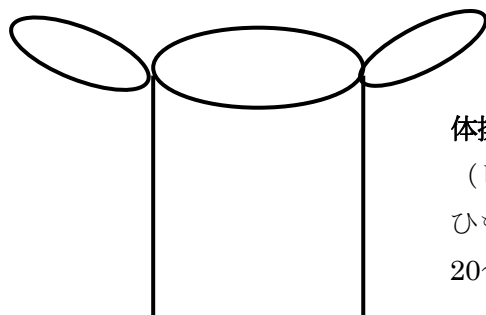
パンツ



※ 体育の服装は、体力を高めるといふ体育科のねらいから、半そで体操服はできるだけ肌の上に直接着させるように指導しています。

※ 体操服は袋に入れて持たせます。（袋にも学年・組・名前を）

※ 水泳帽・水着については、6月に入ってからお知らせします。



体操服袋

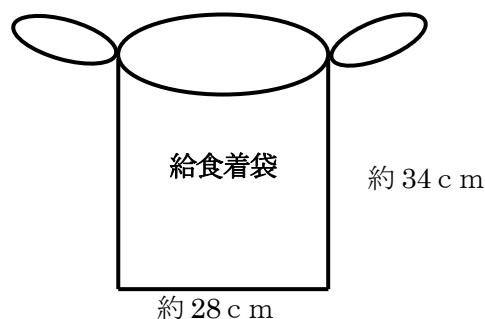
（しぼった時の

ひもの長さ

20～30 c m）

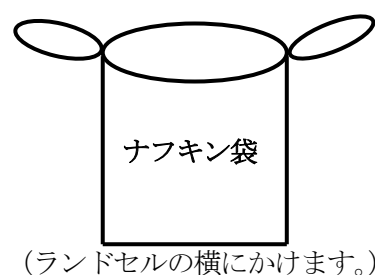
(6) 給食エプロンについて

- ※ 給食の時間に全員、エプロン・白帽を着用します。
- ※ 週末に持ち帰り洗濯をし、翌週清潔なものを持ってきます。
- ※ 給食エプロンと白帽は白い袋に入れて持たせます。(袋にも学年・組・名前を)

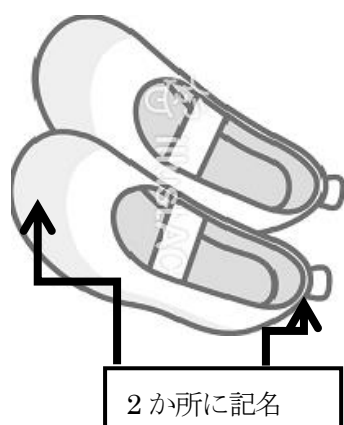


(7) 給食用ナフキン入れについて

- ※ 給食時、机の上にナフキンを敷きます。毎日持って帰り洗濯をし、翌日には、清潔なものを持ってきます。マスクも毎日必要です。
- ※ ナフキンとマスクは袋に入れて持たせます。(袋にも学年・組・名前を)



(8) 上ぐつ・下ぐつの使用について



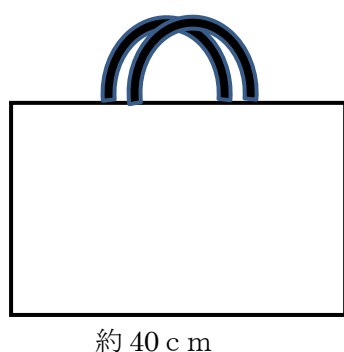
※教室・講堂等の室内は、白色のくつ（上ぐつ）をはきます。

通学時や運動場では、下ぐつを使用することになっています。

上ぐつは、入学式当日から使用しますので、ご持参ください。

※ 標準服・体操服・給食エプロンは、奥田文具店で販売しています。

(9) 手さげカバン



上ぐつ・給食エプロン・体操服などを入れて持ち運びします。