

令和元年度

学校教育アンケート集計結果



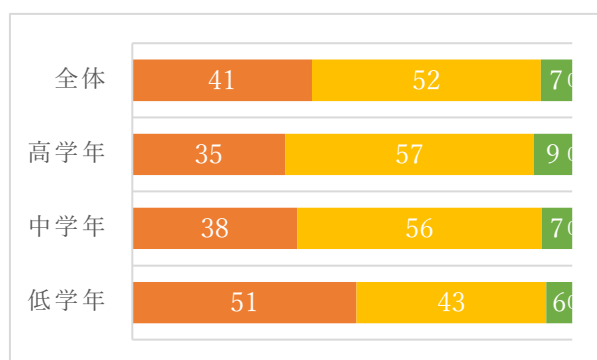
大阪市立勝山小学校

令和元年度 勝山小学校 学校教育活動アンケート集計結果

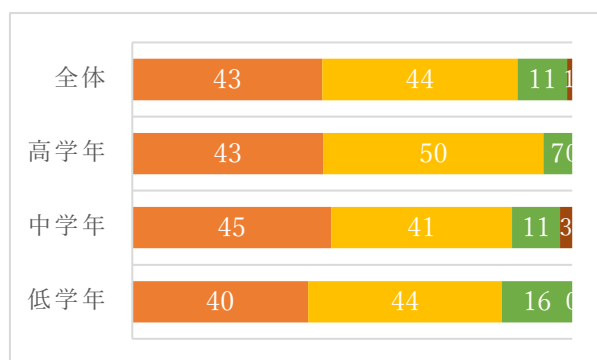
12月に実施した、学校教育活動アンケート(保護者向け)の集計結果が出ましたので、お知らせします。

数値は全て%です。グラフは全て左から「そう思う」、「やや思う」「あまり思わない」「思わない」の順です。ご協力に感謝します。

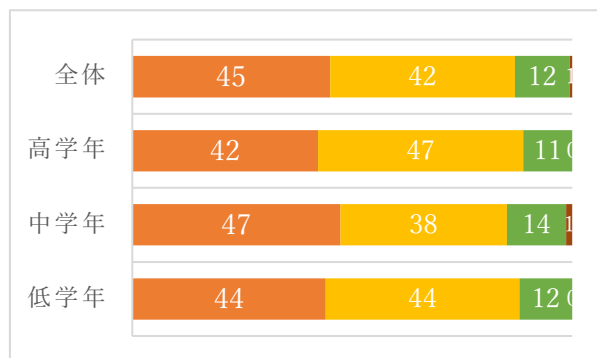
1. 学校は、子どもの学力を高めようと努めている。



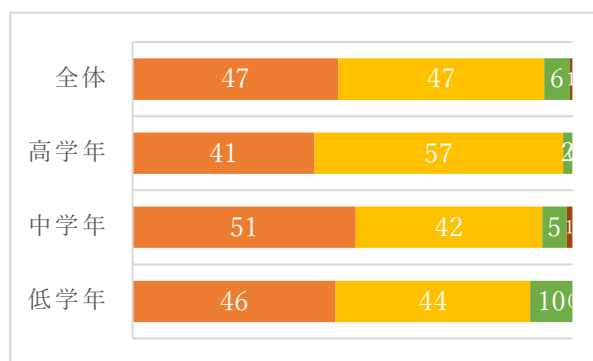
2. 学校は、子どもに思いやりの心を育てようと努めている。



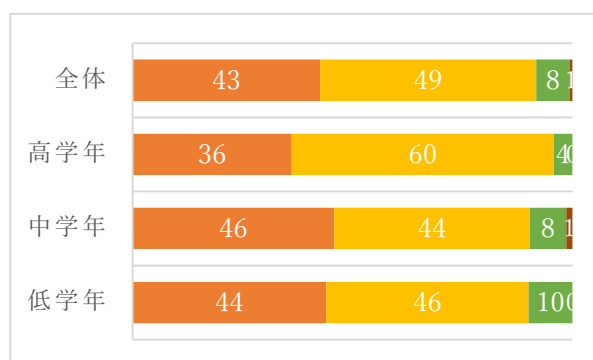
3. 学校は、子どものことを理解しようと努めている。



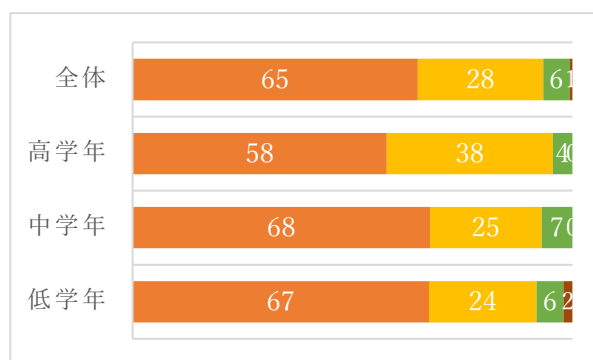
4. 学校は、PTA・地域と連携して、子どもの安全確保に努めている。



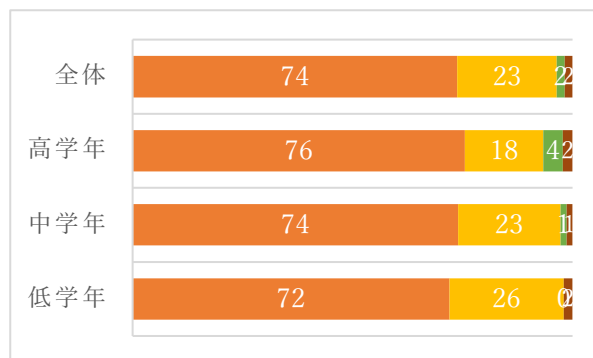
5. 学校は、家庭への連絡を適切に行っている。



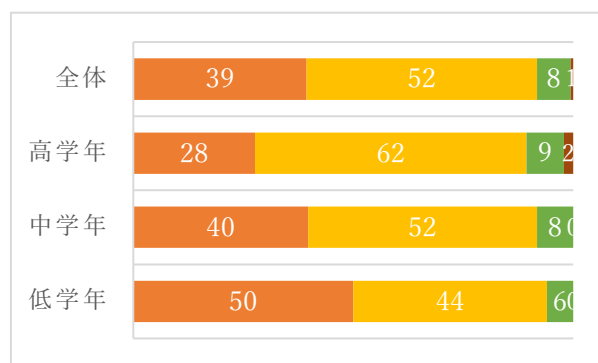
6. 子どもは、楽しく学校へ行っている。



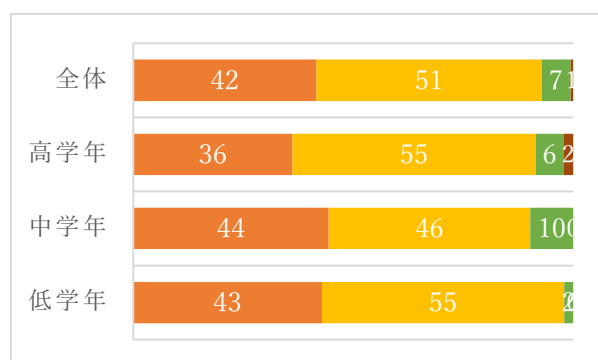
7. 子どもには、仲の良い友だちがいる。



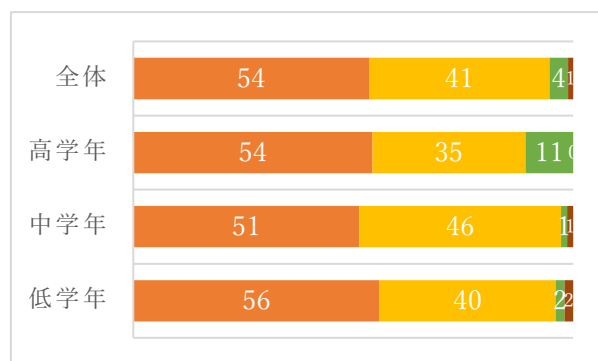
8. 保護者は、子どもの話をよく聞いている。



9. 保護者は、子どもの良さやがんばりを認め、ほめている。



10. 保護者は、子どもに基本的な生活習慣が身につくよう、早寝・早起きの声かけをしている。



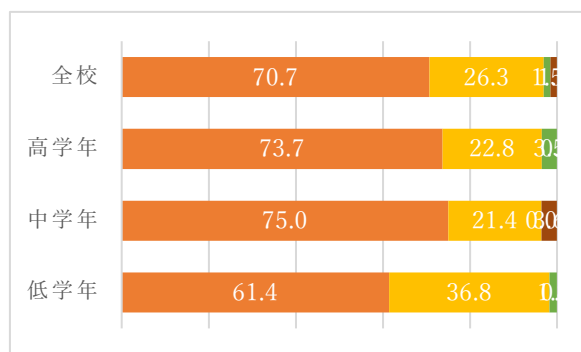
令和元年度

学校生活アンケート（児童向け）集計結果

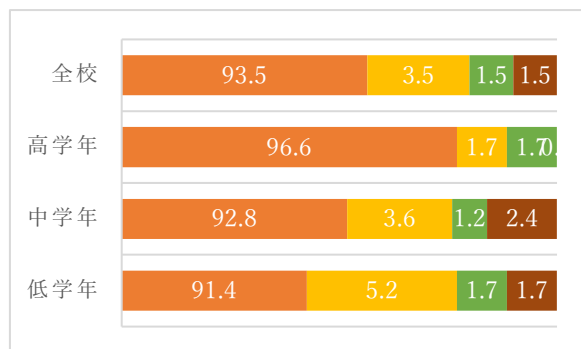
12月に実施した令和元年度学校生活アンケート（児童向け）の集計結果をお知らせします。

低学年、中学年、高学年と全校で集計し、比較したものです。数値は％です。グラフの並び順は全て、左から「そう思う」「やや思う」「あまり思わない」「思わない」です。

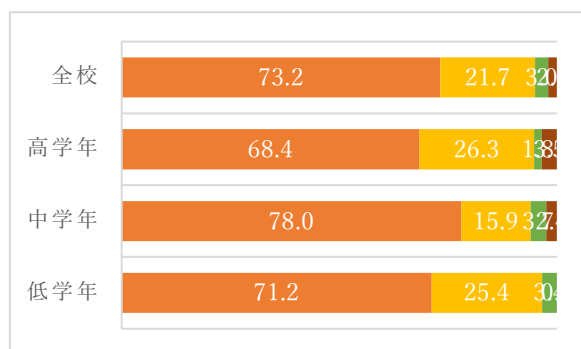
1. 学校は楽しいですか。



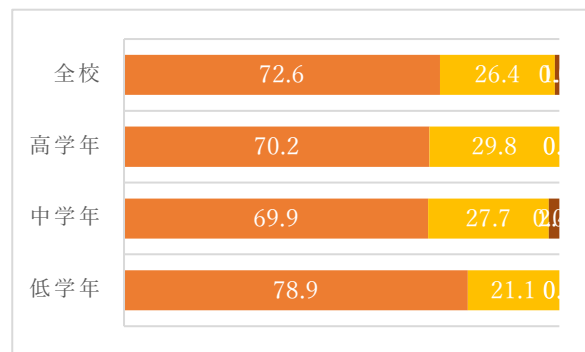
2. 仲の良い友だちはいますか。



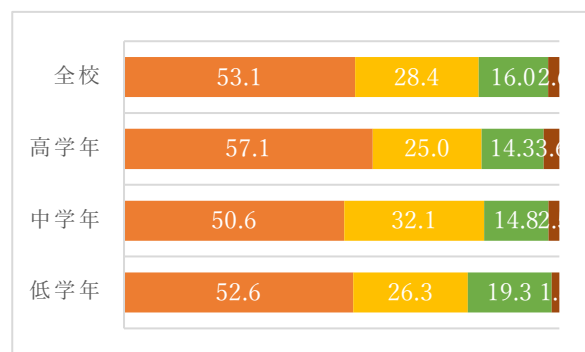
3. 学習は楽しいですか。



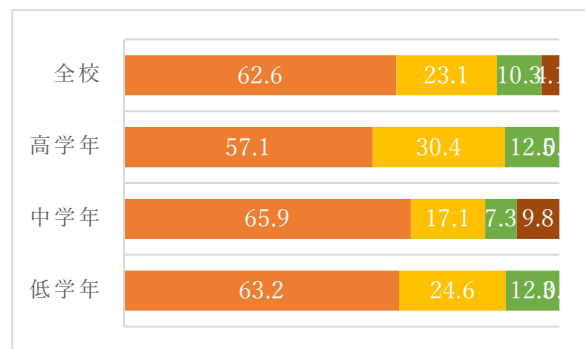
4. 授業は分かりやすいですか。



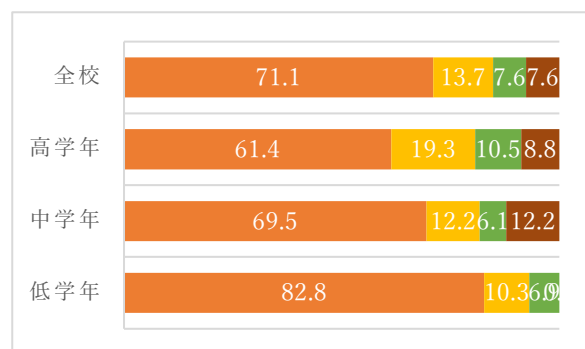
5. 自分の考えを進んで発表していますか。



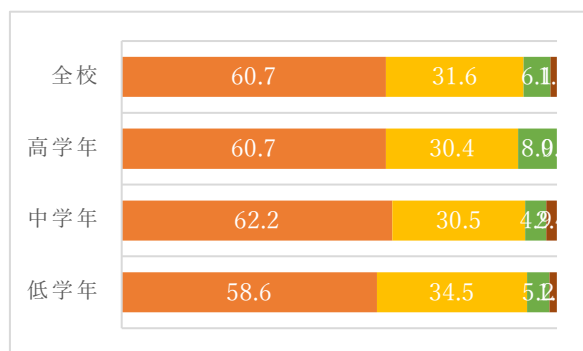
6. 表現することが楽しいですか。（音楽科を中心として）



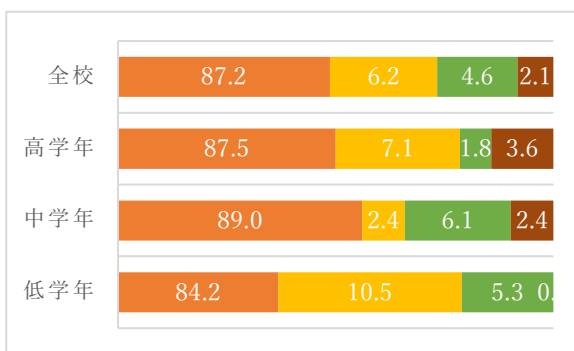
7. 本を読むことが楽しいですか。



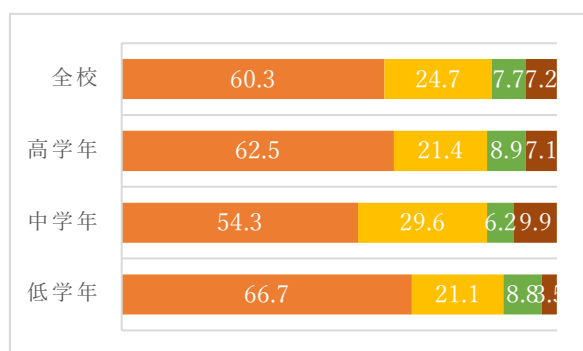
8. 挨拶をしっかりとしていますか。



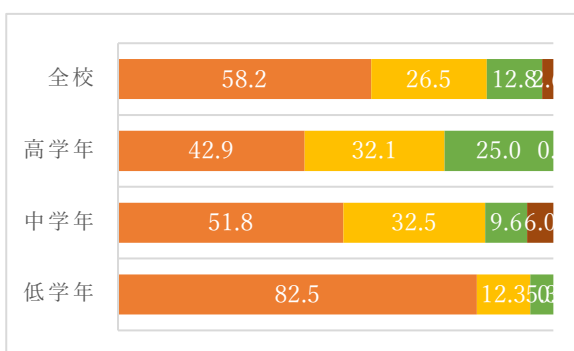
12. 朝ご飯を毎日食べていますか。




9. 一年間をふりかえて、食べられるようになったものがありますか。



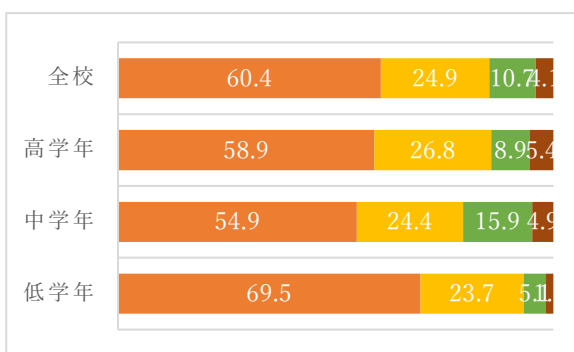
13. 学校のきまりをよく守っていますか。



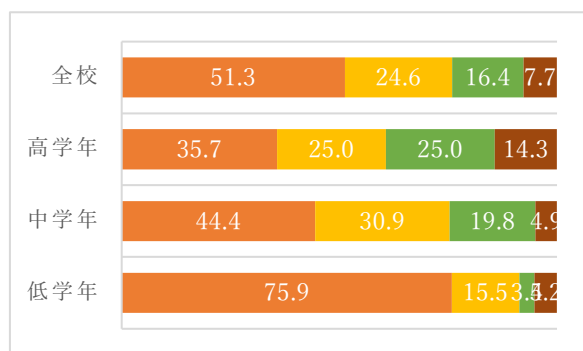
10. 食後の歯みがきをきちんとしていますか。



14. おうちの人と学校の話をよくしますか。



11. 早寝・早起きなど規則正しい生活をしていますか。



15. 知らない人に声をかけられたらどうしたらよいか知っていますか。

