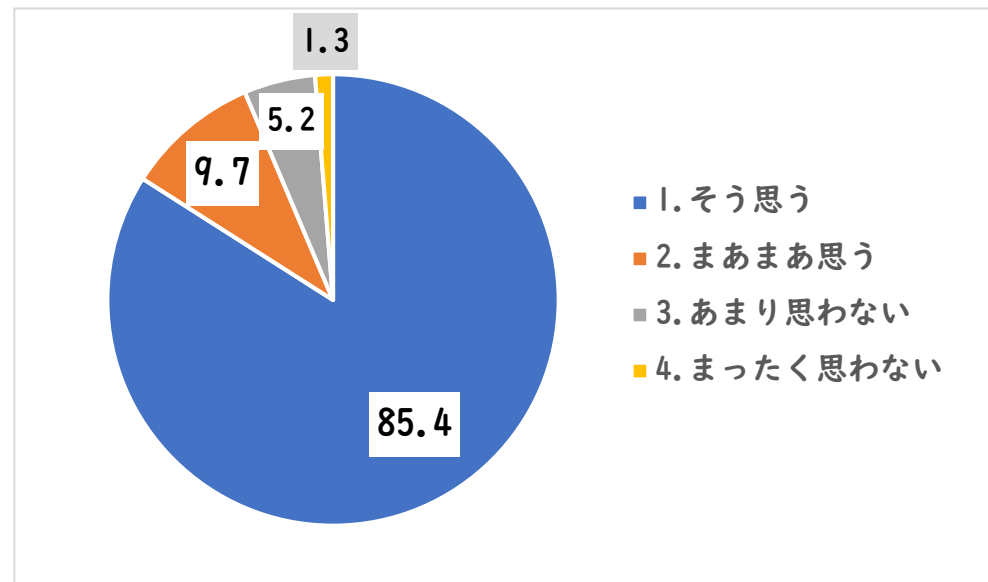


## R5学校アンケート集計 保護者 (1月実施)

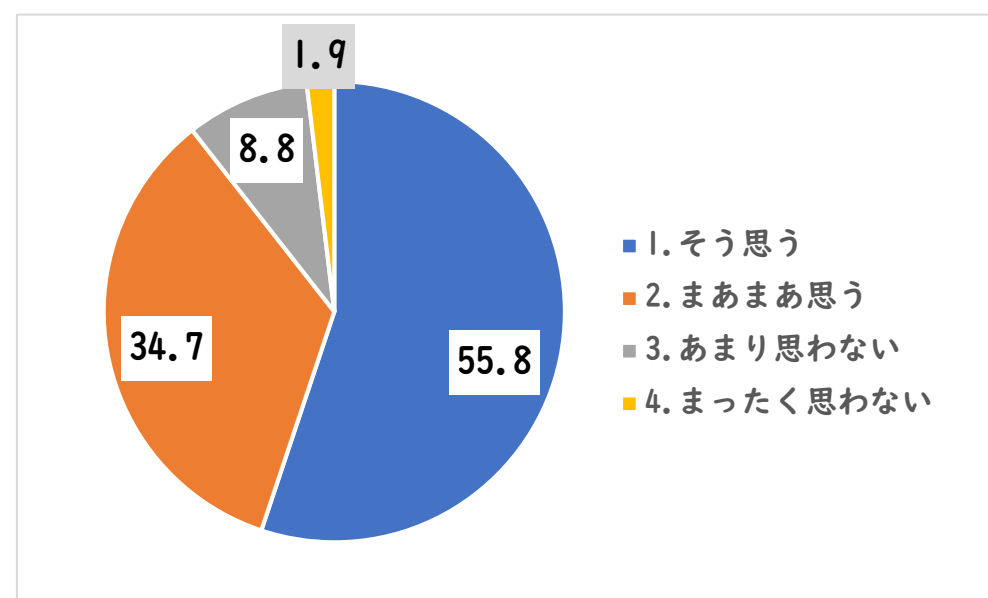
### 1 お子さんは、朝ご飯を毎日食べている。

	1.そう思う	2.まあまあ思う	3.あまり思わない	4.まったく思わない	合計
人数(人)	263	30	16	4	313
割合(%)	85.4	9.7	5.2	1.3	100.0



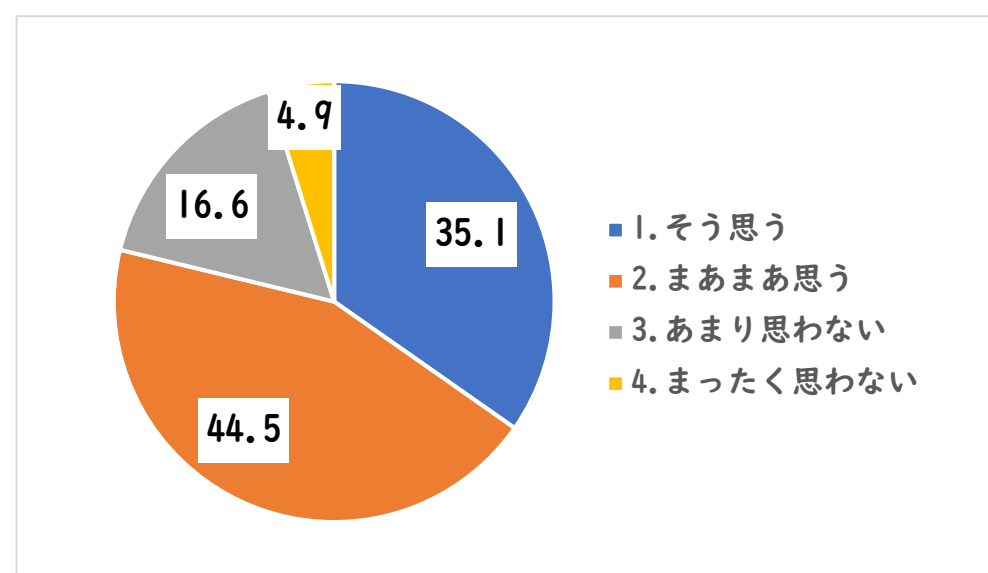
### 2 お子さんは、毎日、同じくらいの時間にねている。

	1.そう思う	2.まあまあ思う	3.あまり思わない	4.まったく思わない	合計
人数(人)	172	107	27	6	312
割合(%)	55.8	34.7	8.8	1.9	100.0



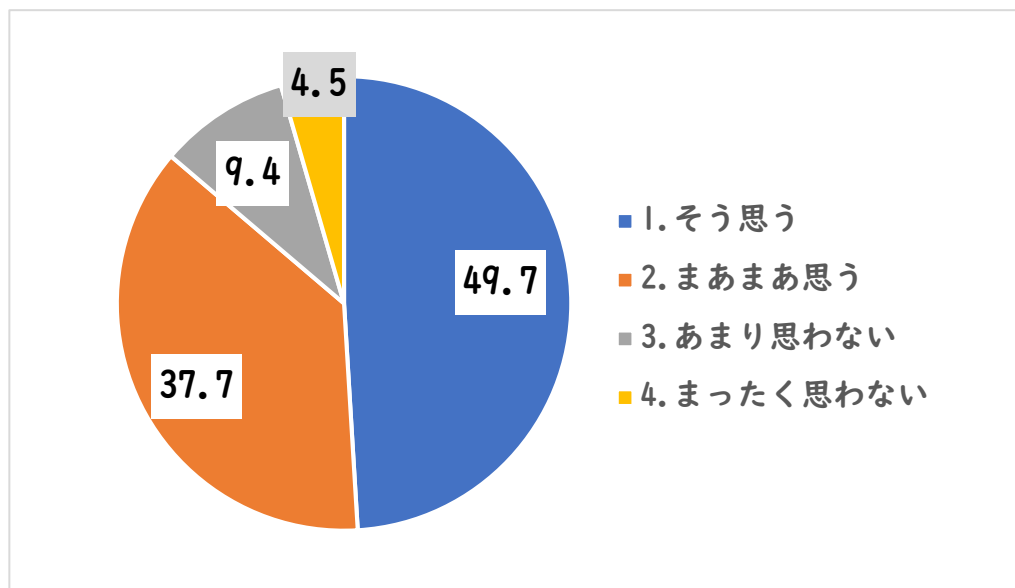
### 3 お子さんは、進んであいさつができる

	1.そう思う	2.まあまあ思う	3.あまり思わない	4.まったく思わない	合計
人数(人)	108	137	51	15	311
割合(%)	35.1	44.5	16.6	4.9	100.0



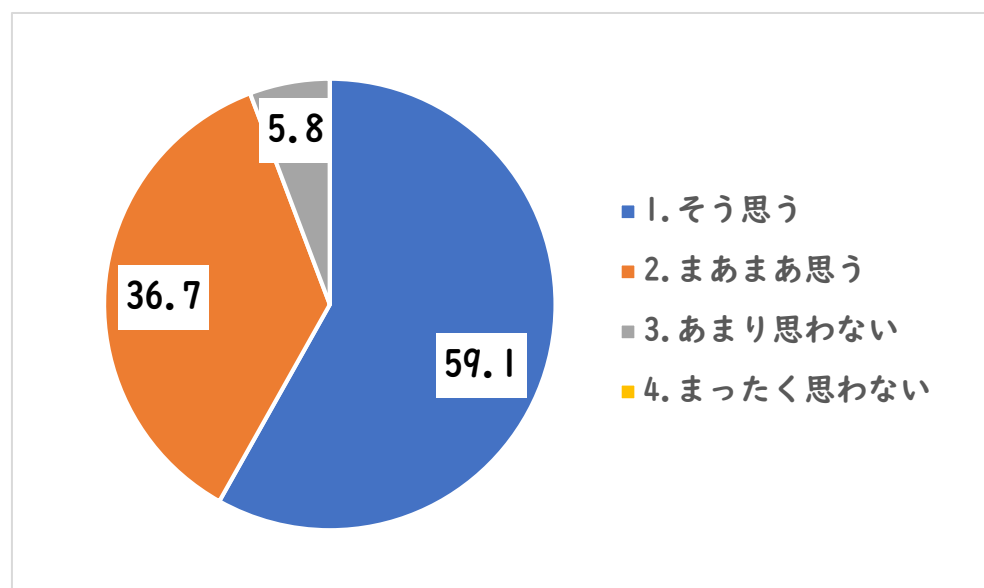
4 お子さんは、学校に行くのを楽しみにしている。

	1.そう思う	2.まあまあ思う	3.あまり思わない	4.まったく思わない	合計
人数(人)	153	116	29	14	312
割合(%)	49.7	37.7	9.4	4.5	100.0



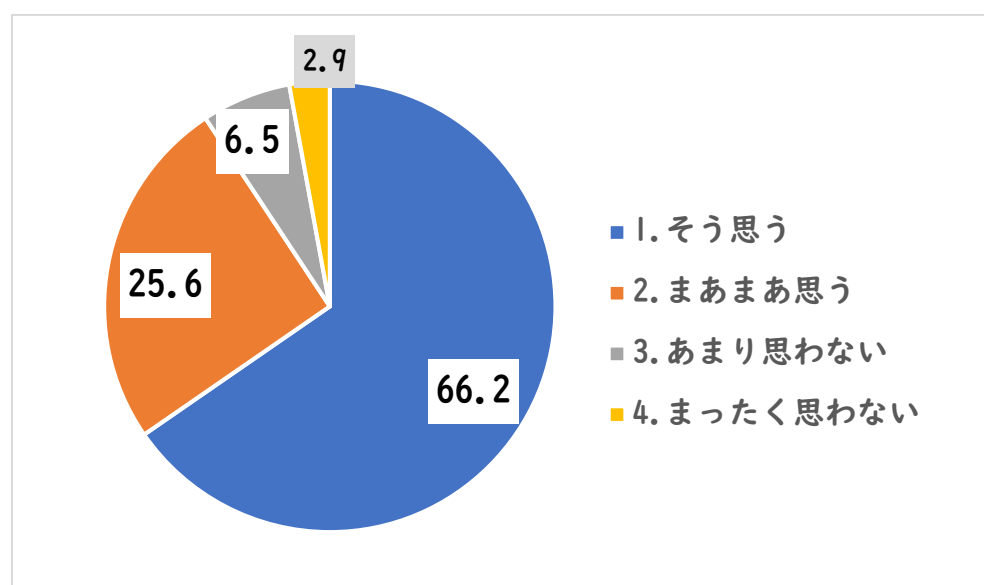
5 お子さんは、学校の決まりを守っている。

	1.そう思う	2.まあまあ思う	3.あまり思わない	4.まったく思わない	合計
人数(人)	182	113	18	0	313
割合(%)	59.1	36.7	5.8	0.0	100.0



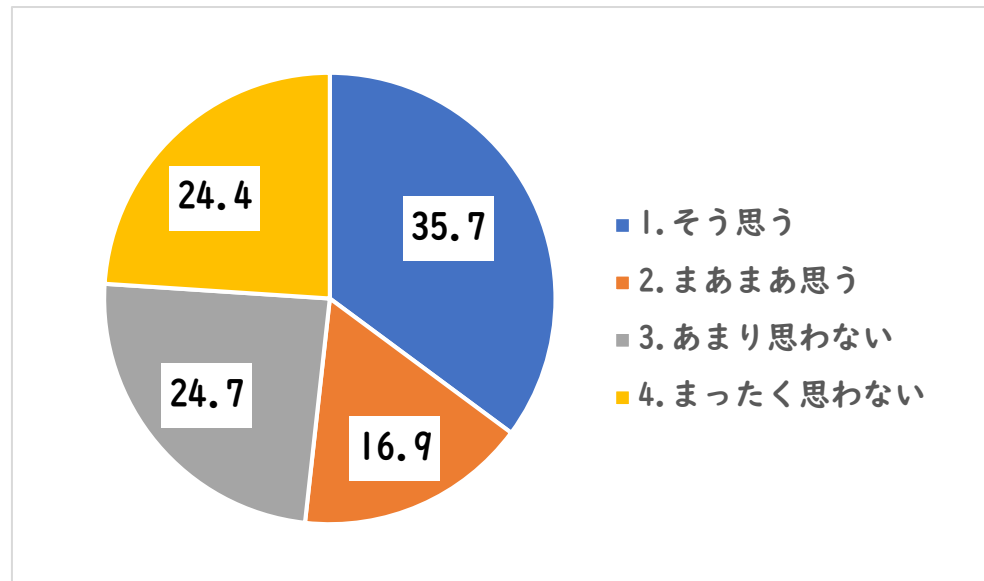
6 お子さんは、家庭で宿題をきちんとやり遂げている。

	1.そう思う	2.まあまあ思う	3.あまり思わない	4.まったく思わない	合計
人数(人)	204	79	20	9	312
割合(%)	66.2	25.6	6.5	2.9	100.0



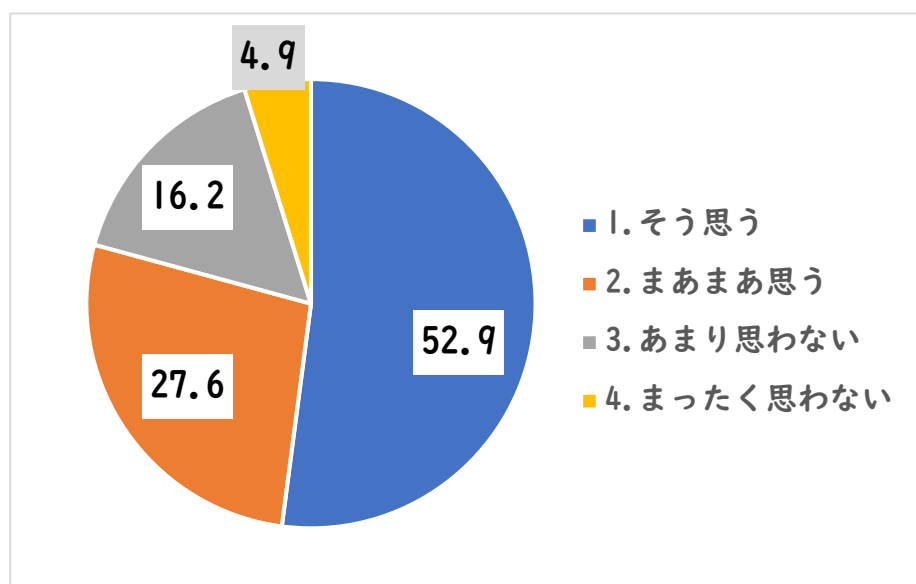
7 お子さんは、学校の宿題の他にも勉強している。

	1.そう思う	2.まあまあ思う	3.あまり思わない	4.まったく思わない	合計
人数(人)	110	52	76	75	313
割合(%)	35.7	16.9	24.7	24.4	100.0



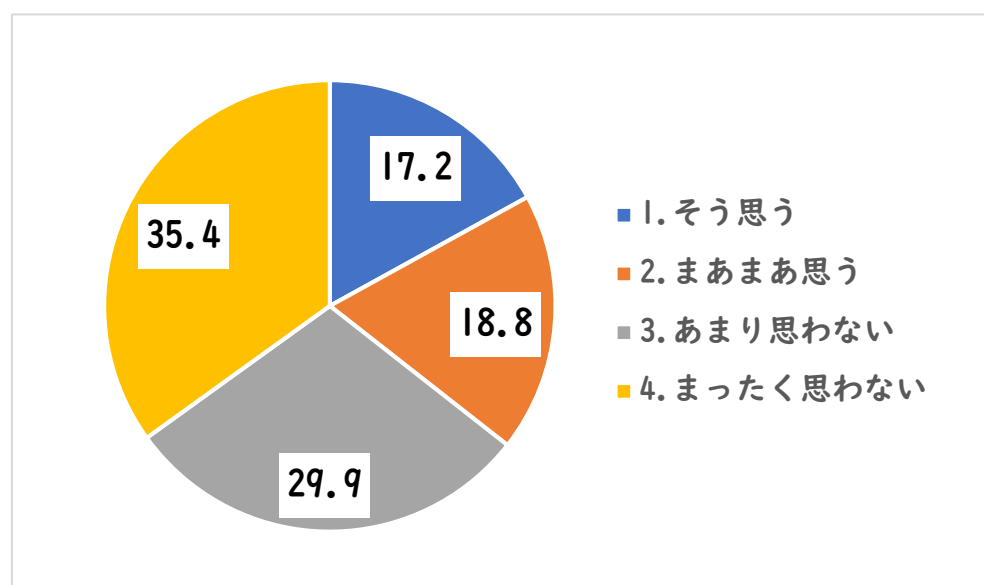
8 お子さんは、運動することが好き。

	1.そう思う	2.まあまあ思う	3.あまり思わない	4.まったく思わない	合計
人数(人)	163	85	50	15	313
割合(%)	52.9	27.6	16.2	4.9	100.0



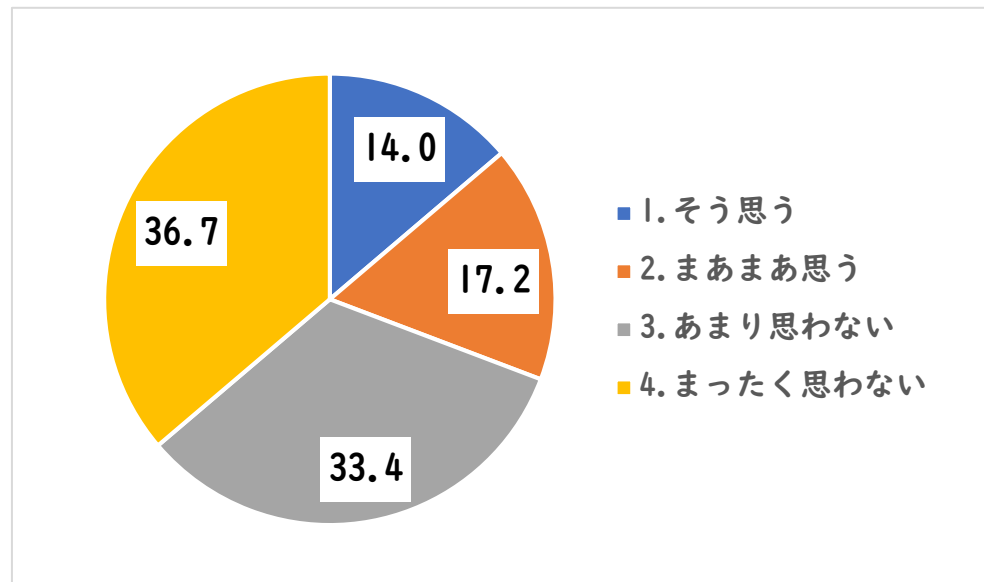
9 お子さんは、タブレットを使って学習している。

	1.そう思う	2.まあまあ思う	3.あまり思わない	4.まったく思わない	合計
人数(人)	53	58	92	109	312
割合(%)	17.2	18.8	29.9	35.4	100.0



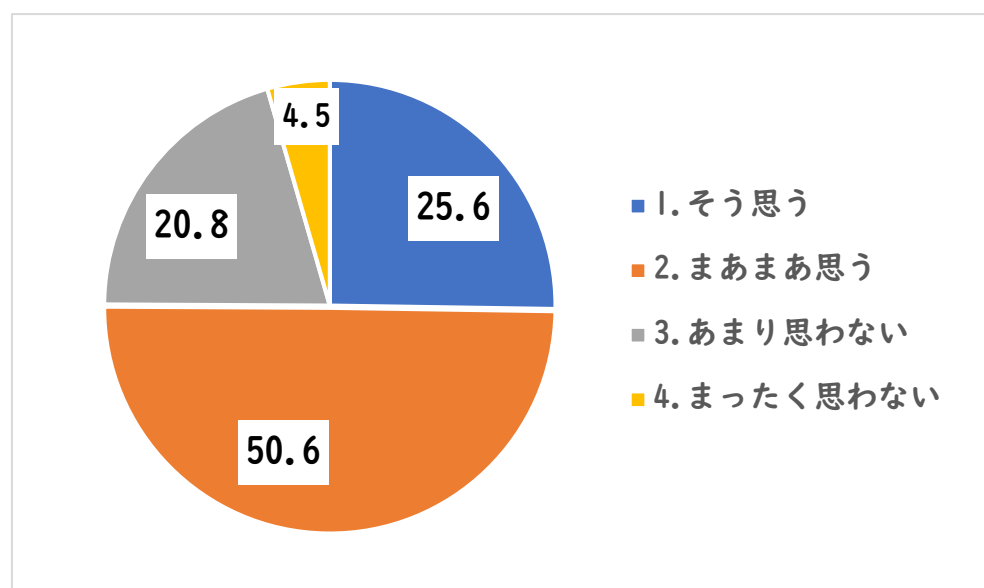
10 お子さんは、本を読む習慣がついている。

	1.そう思う	2.まあまあ思う	3.あまり思わない	4.まったく思わない	合計
人数(人)	43	53	103	113	312
割合(%)	14.0	17.2	33.4	36.7	100.0



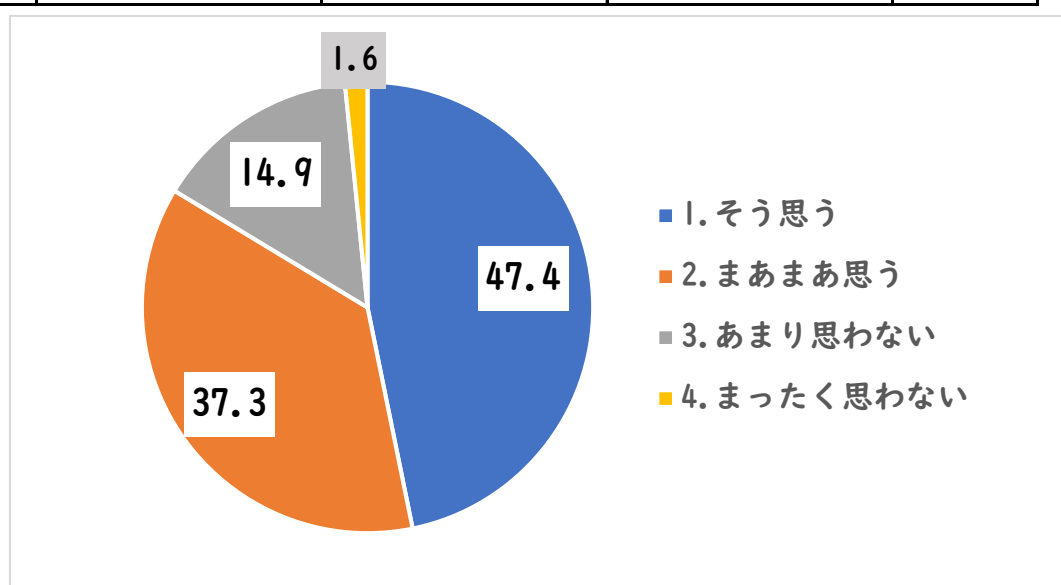
11 お子さんは、自分の思っていることをきちんと言えるようになっている。

	1.そう思う	2.まあまあ思う	3.あまり思わない	4.まったく思わない	合計
人数(人)	79	156	64	14	313
割合(%)	25.6	50.6	20.8	4.5	100.0



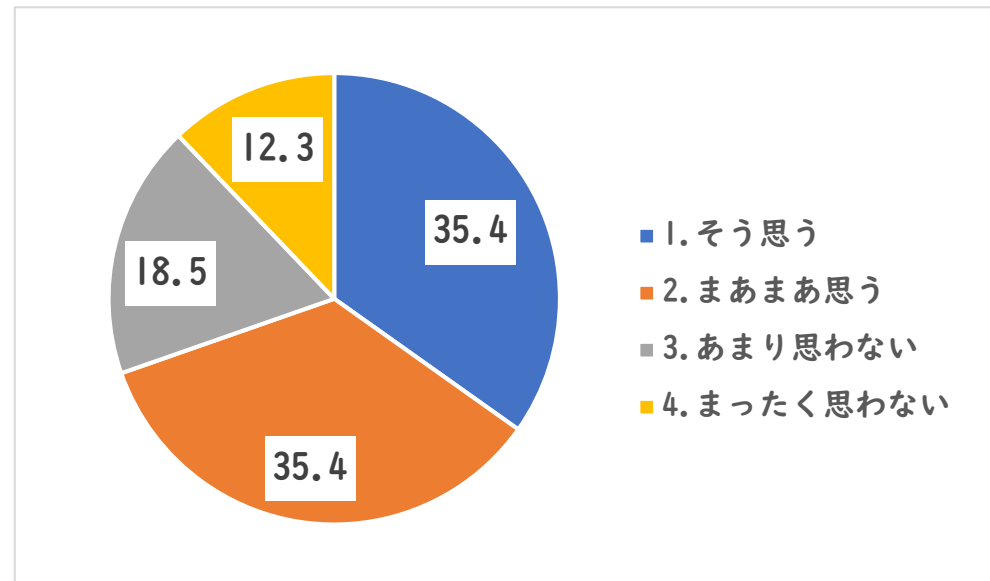
12 お子さんは、ペア学年や児童集会等の活動を楽しみにしている。

	1.そう思う	2.まあまあ思う	3.あまり思わない	4.まったく思わない	合計
人数(人)	146	115	46	5	312
割合(%)	47.4	37.3	14.9	1.6	100.0



13 お子さんについての困ったことや悩みを学校に相談している。

	1. そう思う	2. まあまあ思う	3. あまり思わない	4. まったく思わない	合計
人数 (人)	109	109	57	38	313
割合 (%)	35.4	35.4	18.5	12.3	100.0



14 学校の様子が学校だよりや学年だより、ホームページなどでよくわかる。

	1. そう思う	2. まあまあ思う	3. あまり思わない	4. まったく思わない	合計
人数 (人)	120	139	44	11	314
割合 (%)	39.0	45.1	14.3	3.6	100.0

