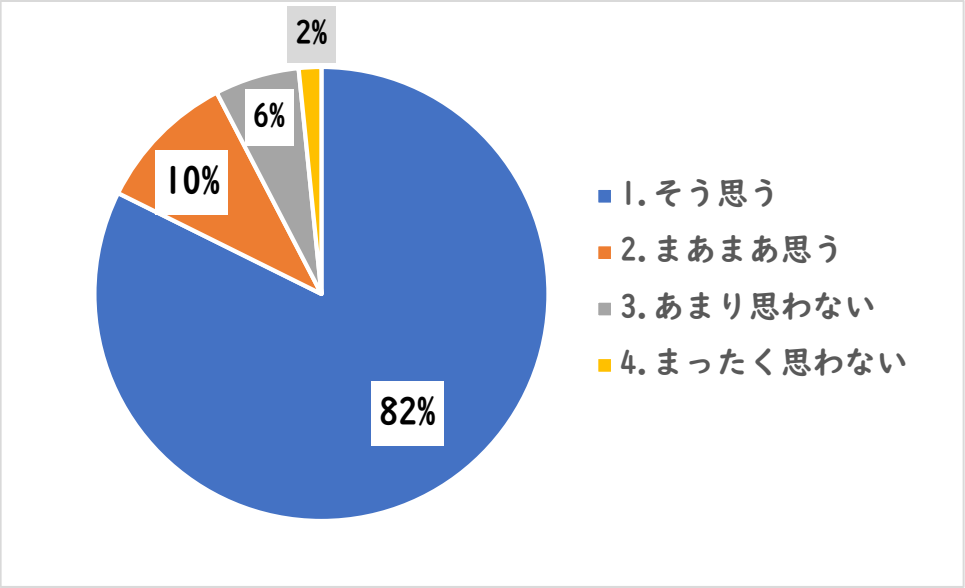


R6学校アンケート集計 保護者（1月実施）

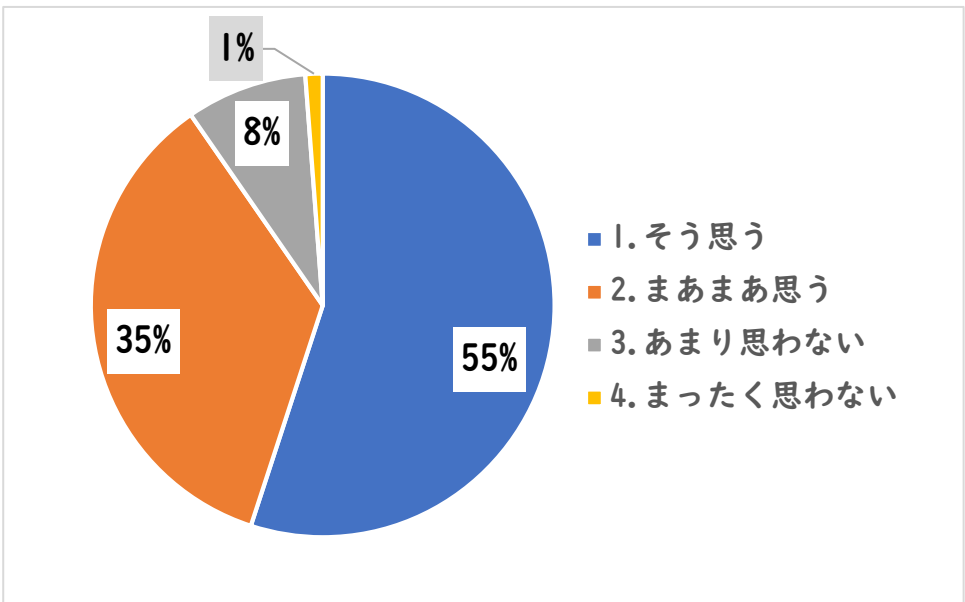
1 お子さんは、朝ご飯を毎日食べている。

	1.そう思う	2.まあまあ思う	3.あまり思わない	4.まったく思わない	合計
人数（人）	205	25	15	4	249
割合（％）	82%	10%	6%	2%	100%



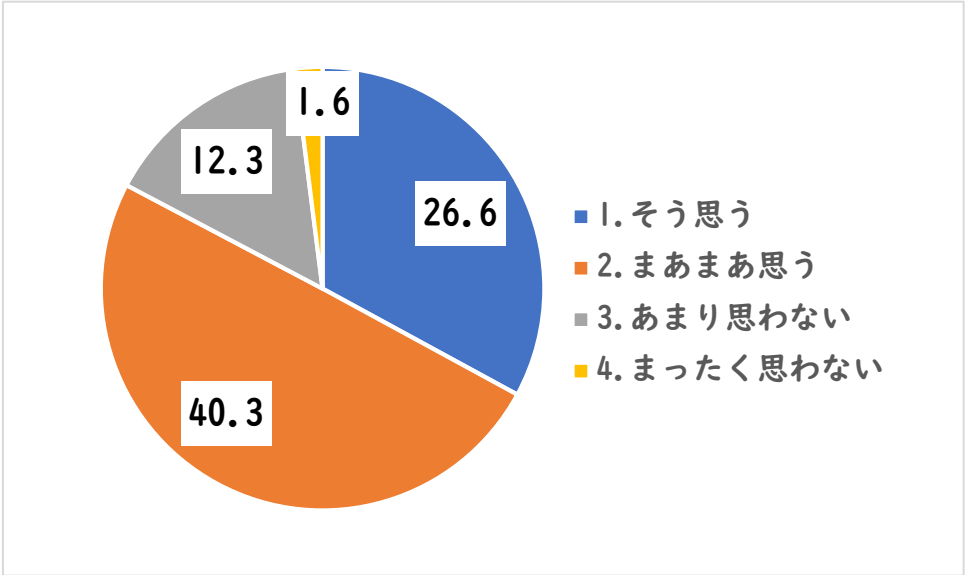
2 お子さんは、毎日、同じくらいの時間にねている。

	1.そう思う	2.まあまあ思う	3.あまり思わない	4.まったく思わない	合計
人数（人）	137	88	21	3	249
割合（％）	55%	35%	8%	1%	100%



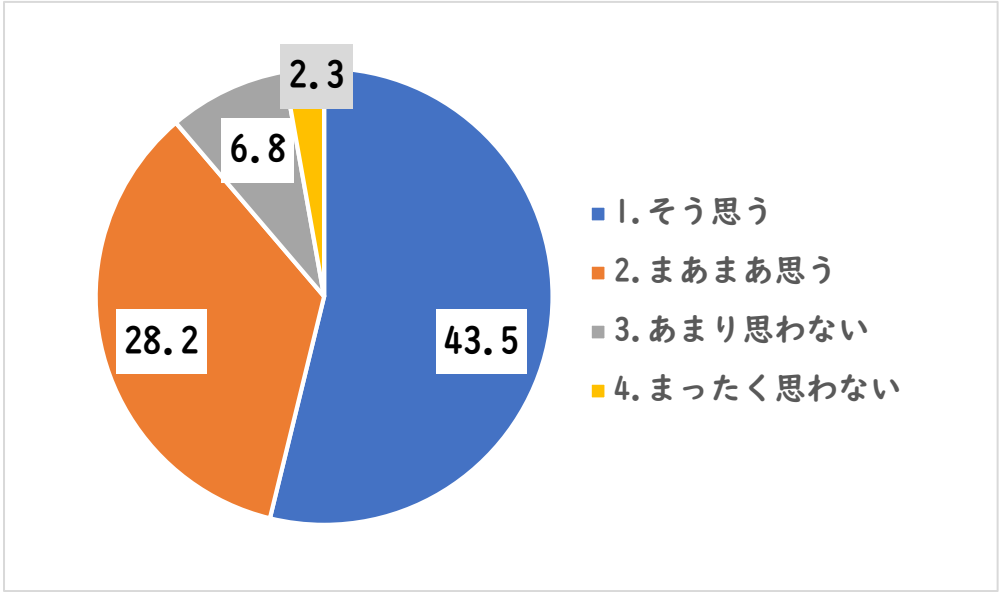
3 お子さんは、進んであいさつができる

	1.そう思う	2.まあまあ思う	3.あまり思わない	4.まったく思わない	合計
人数（人）	82	124	38	5	249
割合（％）	26.6	40.3	12.3	1.6	100.0



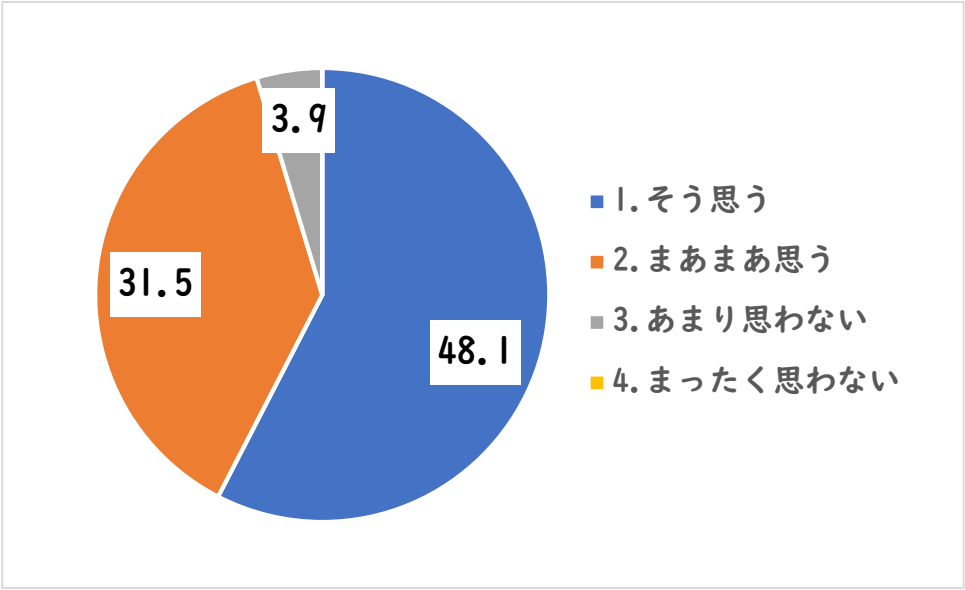
4 お子さんは、学校に行くのを楽しみにしている。

	1.そう思う	2.まあまあ思う	3.あまり思わない	4.まったく思わない	合計
人数（人）	134	87	21	7	249
割合（％）	43.5	28.2	6.8	2.3	100.0



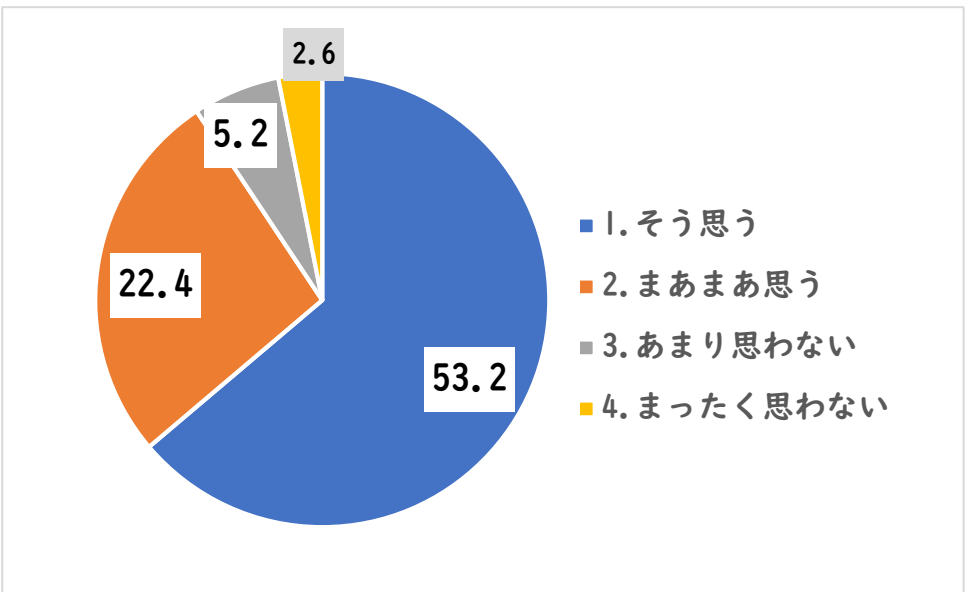
5 お子さんは、学校の決まりを守っている。

	1.そう思う	2.まあまあ思う	3.あまり思わない	4.まったく思わない	合計
人数（人）	148	97	12	0	257
割合（％）	48.1	31.5	3.9	0.0	100.0



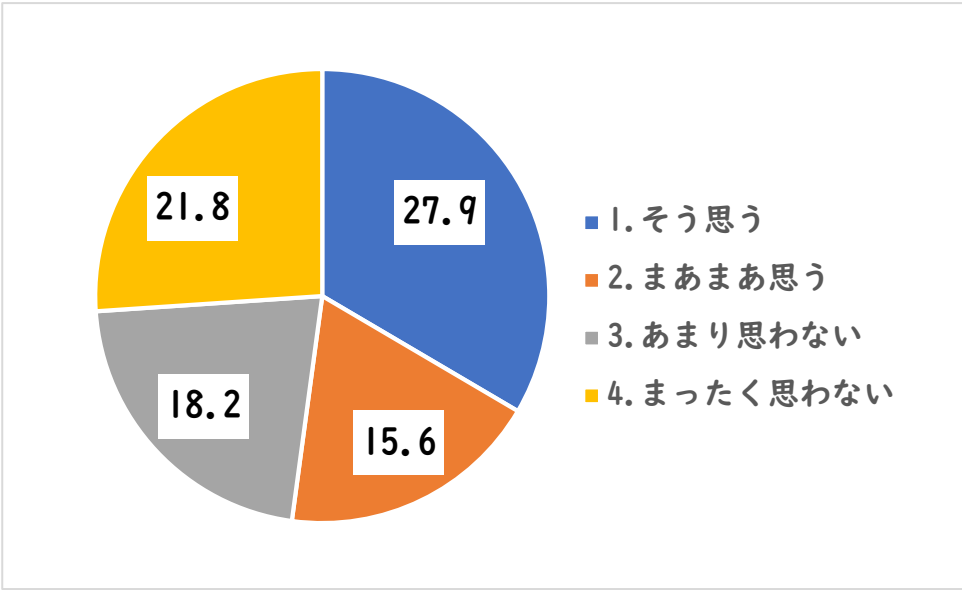
6 お子さんは、家庭で宿題をきちんとやり遂げている。

	1.そう思う	2.まあまあ思う	3.あまり思わない	4.まったく思わない	合計
人数（人）	164	69	16	8	257
割合（％）	53.2	22.4	5.2	2.6	100.0



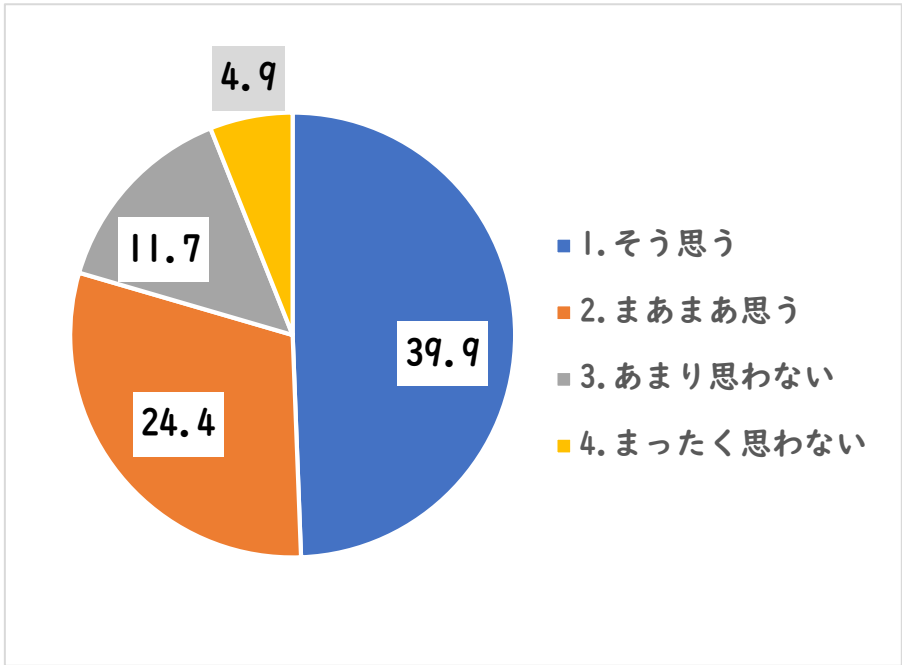
7 お子さんは、学校の宿題の他にも勉強している。

	1.そう思う	2.まあまあ思う	3.あまり思わない	4.まったく思わない	合計
人数（人）	86	48	56	67	257
割合（％）	27.9	15.6	18.2	21.8	100.0



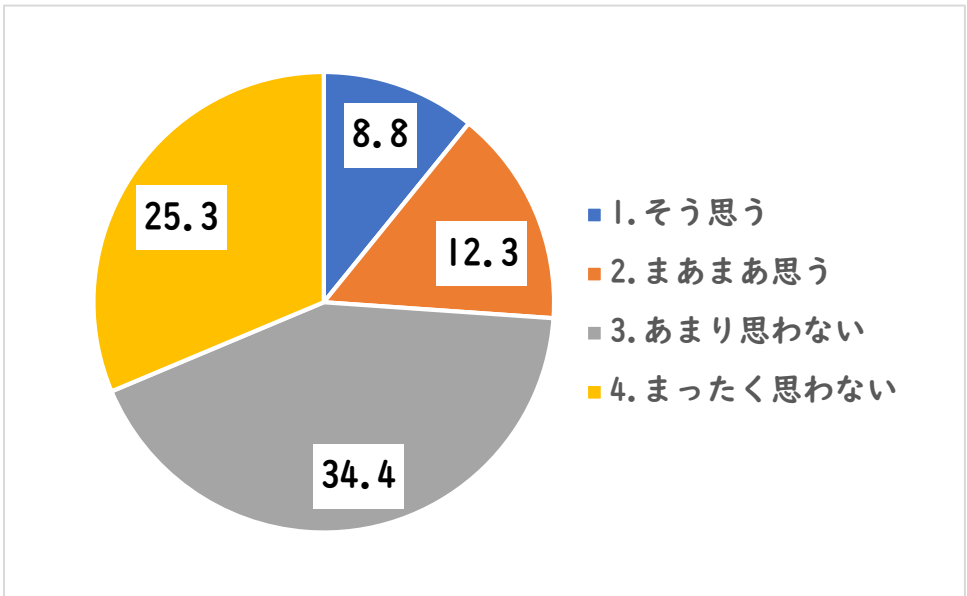
8 お子さんは、運動することが好き。

	1.そう思う	2.まあまあ思う	3.あまり思わない	4.まったく思わない	合計
人数（人）	123	75	36	15	249
割合（％）	39.9	24.4	11.7	4.9	100.0



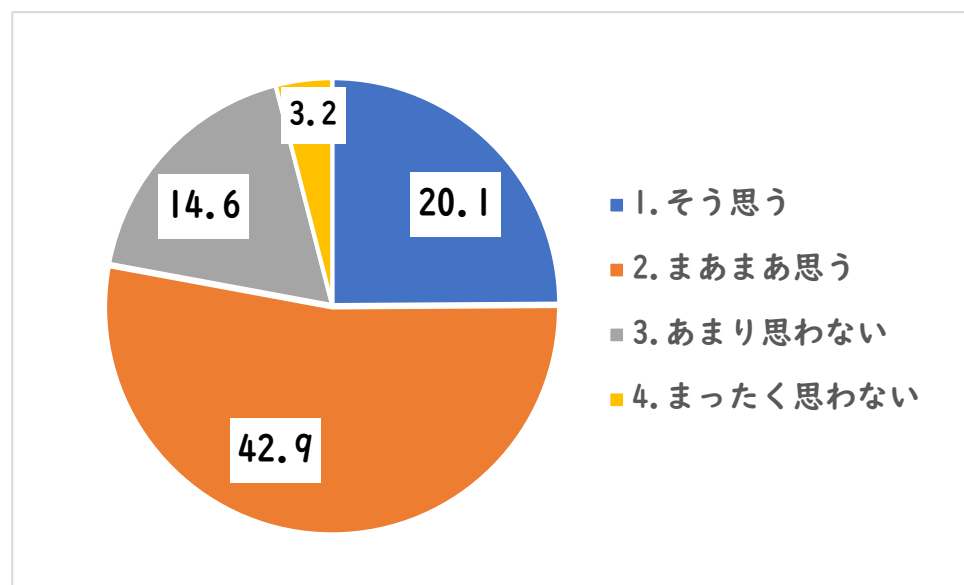
9 お子さんは、本を読む習慣がついている。

	1.そう思う	2.まあまあ思う	3.あまり思わない	4.まったく思わない	合計
人数（人）	27	38	106	78	249
割合（％）	8.8	12.3	34.4	25.3	100.0



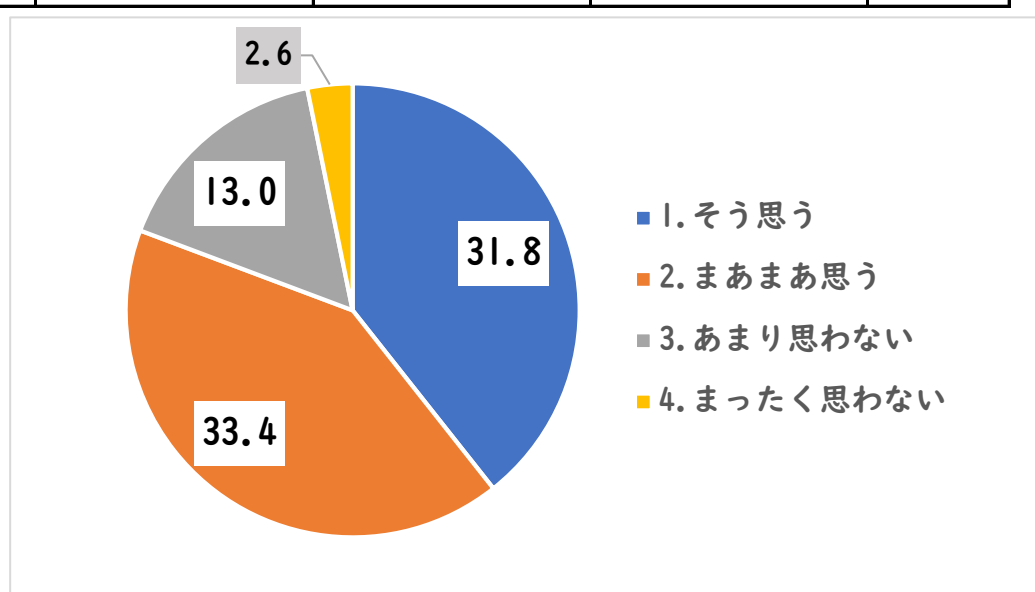
10 お子さんは、自分の思っていることをきちんと言えるようになっている。

	1.そう思う	2.まあまあ思う	3.あまり思わない	4.まったく思わない	合計
人数（人）	62	132	45	10	249
割合（％）	20.1	42.9	14.6	3.2	100.0



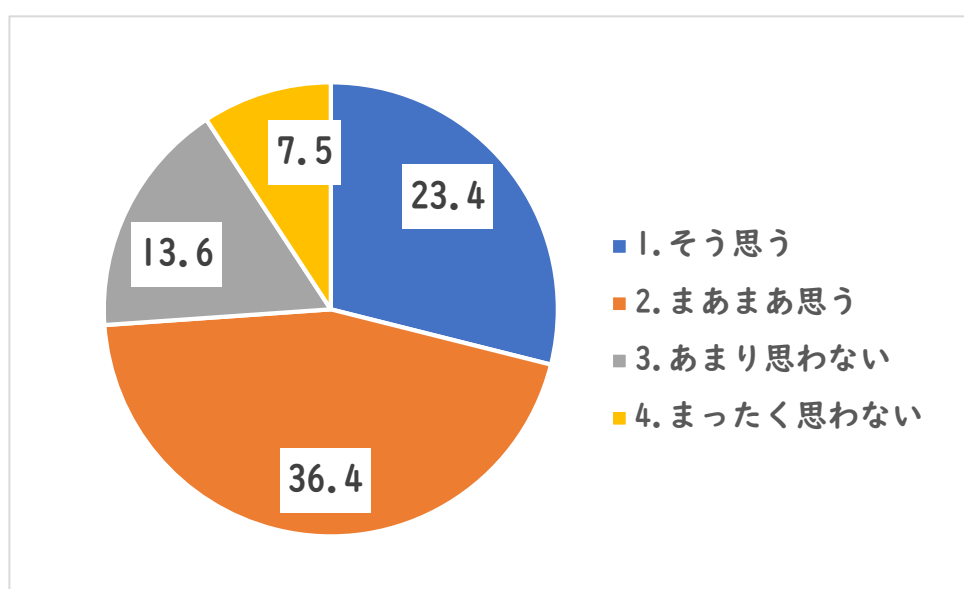
11 お子さんは、ペア学年や児童集会等の活動を楽しみにしている。

	1.そう思う	2.まあまあ思う	3.あまり思わない	4.まったく思わない	合計
人数（人）	98	103	40	8	249
割合（％）	31.8	33.4	13.0	2.6	100.0



12 お子さんについての困ったことや悩みを学校に相談している。

	1.そう思う	2.まあまあ思う	3.あまり思わない	4.まったく思わない	合計
人数（人）	72	112	42	23	249
割合（％）	23.4	36.4	13.6	7.5	100.0



13 学校の様子が学校だよりや学年だより、ホームページなどでよくわかる。

	1.そう思う	2.まあまあ思う	3.あまり思わない	4.まったく思わない	合計
人数（人）	58	152	34	5	249
割合（％）	18.8	49.4	11.0	1.6	100.0

