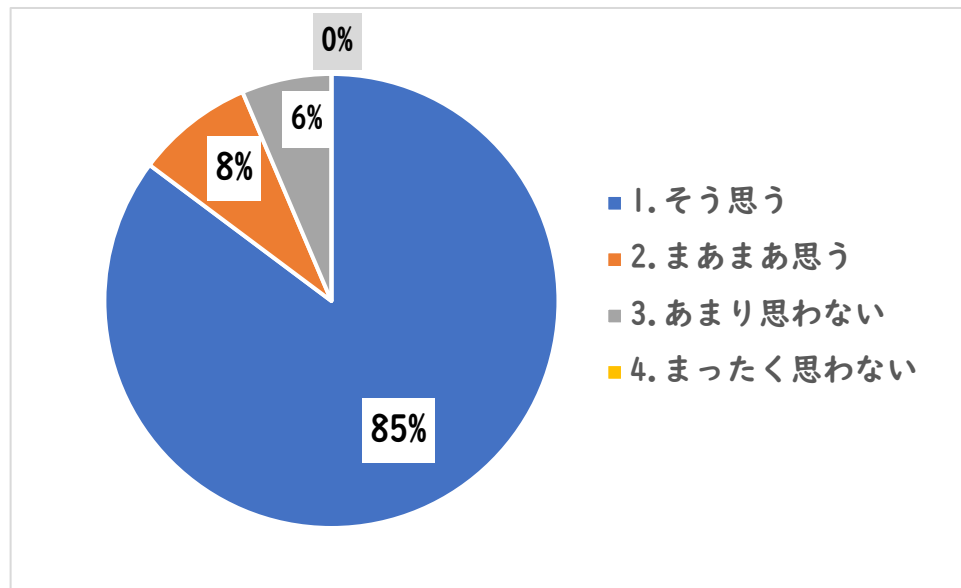


R7学校アンケート集計 保護者 (1月実施)

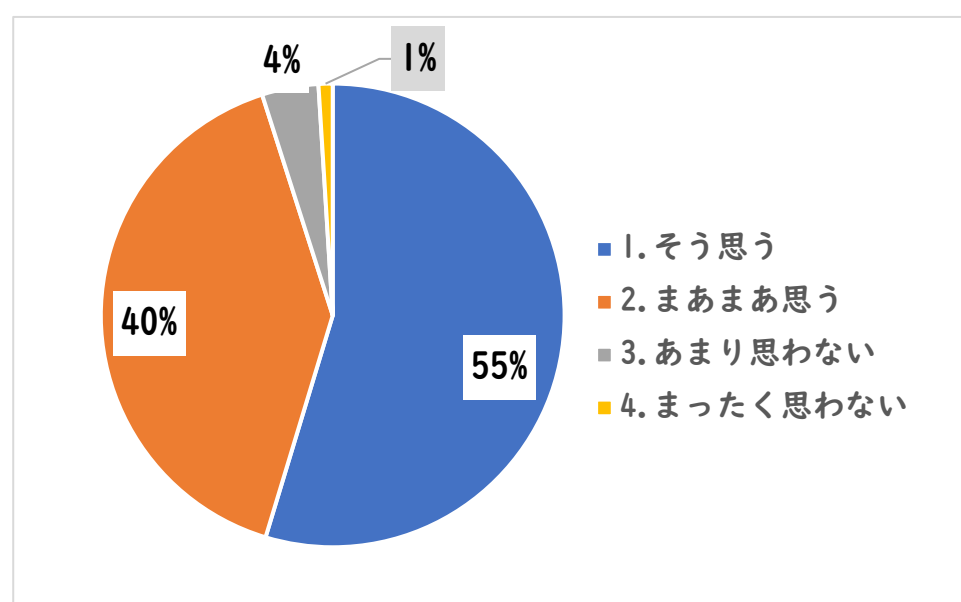
1 お子さんは、朝ご飯を毎日食べている。

	1. そう思う	2. まあまあ思う	3. あまり思わない	4. まったく思わない	合計
人数 (人)	173	17	13	0	203
割合 (%)	85%	8%	6%	0%	100%



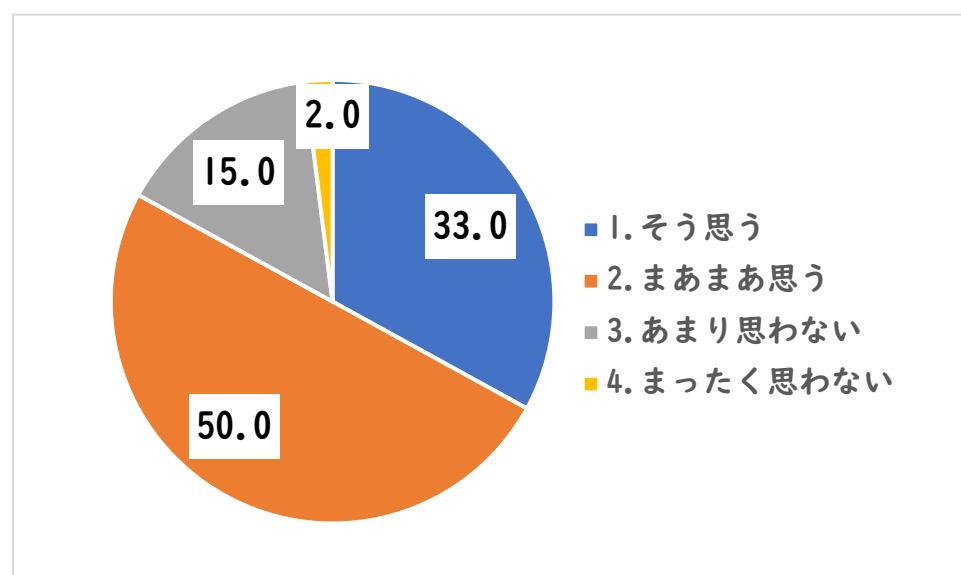
2 お子さんは、毎日、同じくらいの時間にねている。

	1. そう思う	2. まあまあ思う	3. あまり思わない	4. まったく思わない	合計
人数 (人)	111	82	8	2	203
割合 (%)	55%	40%	4%	1%	100%



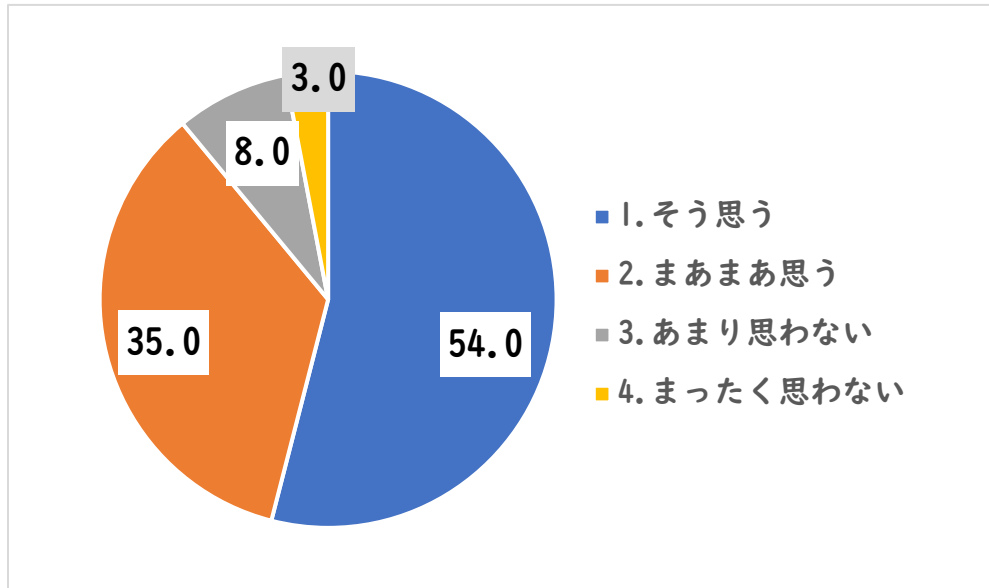
3 お子さんは、進んであいさつができる

	1. そう思う	2. まあまあ思う	3. あまり思わない	4. まったく思わない	合計
人数 (人)	74	90	35	4	203
割合 (%)	33.0	50.0	15.0	2.0	100.0



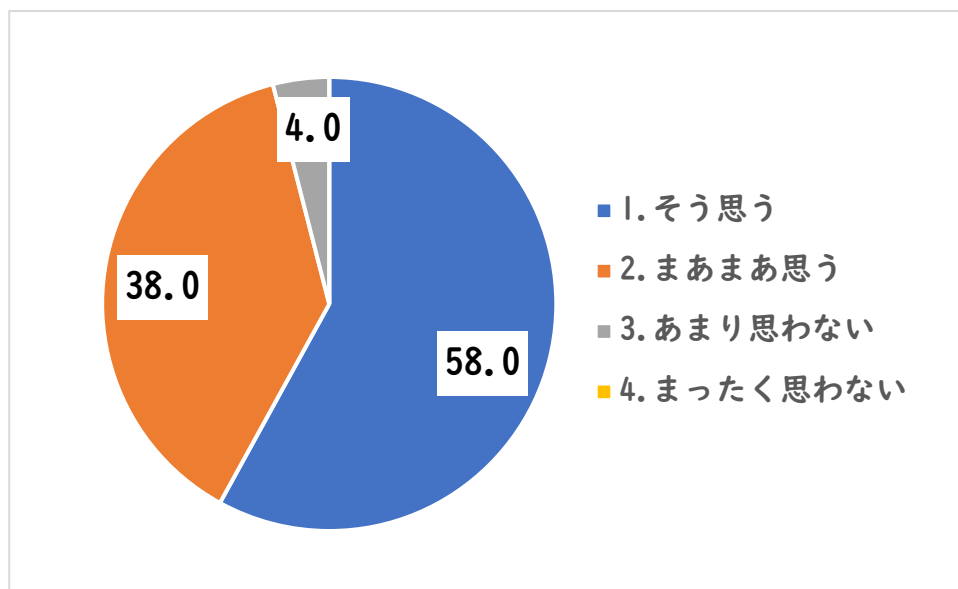
4 お子さんは、学校に行くのを楽しみにしている。

	1.そう思う	2.まあまあ思う	3.あまり思わない	4.まったく思わない	合計
人数(人)	102	82	18	1	203
割合(%)	54.0	35.0	8.0	3.0	100.0



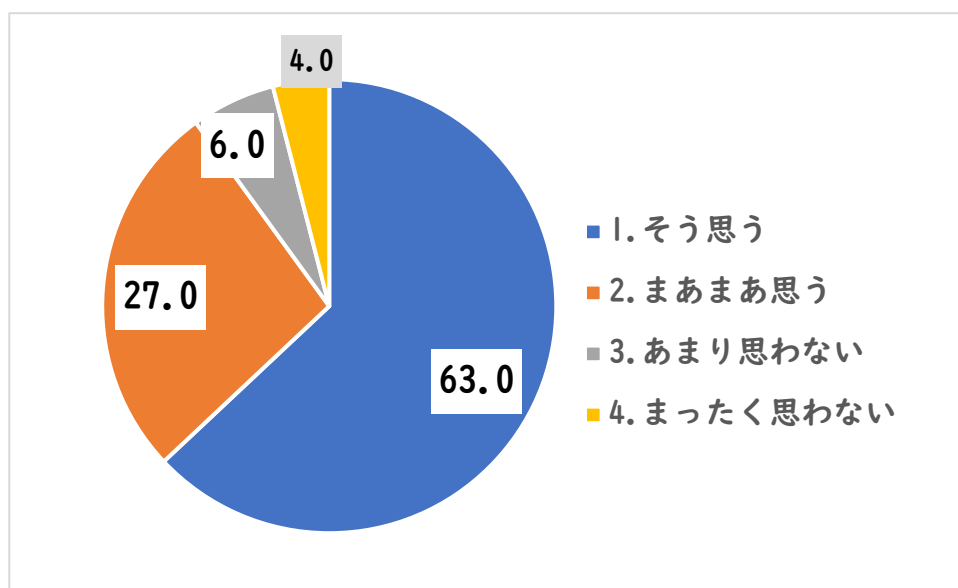
5 お子さんは、学校の決まりを守っている。

	1.そう思う	2.まあまあ思う	3.あまり思わない	4.まったく思わない	合計
人数(人)	145	93	11	0	249
割合(%)	58.0	38.0	4.0	0.0	100.0



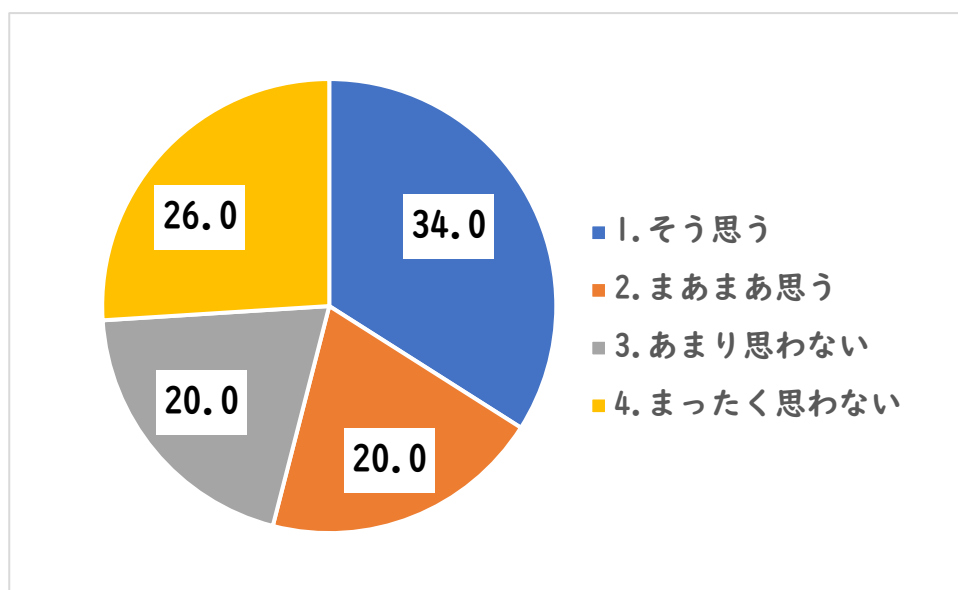
6 お子さんは、家庭で宿題をきちんとやり遂げている。

	1.そう思う	2.まあまあ思う	3.あまり思わない	4.まったく思わない	合計
人数(人)	119	62	16	6	203
割合(%)	63.0	27.0	6.0	4.0	100.0



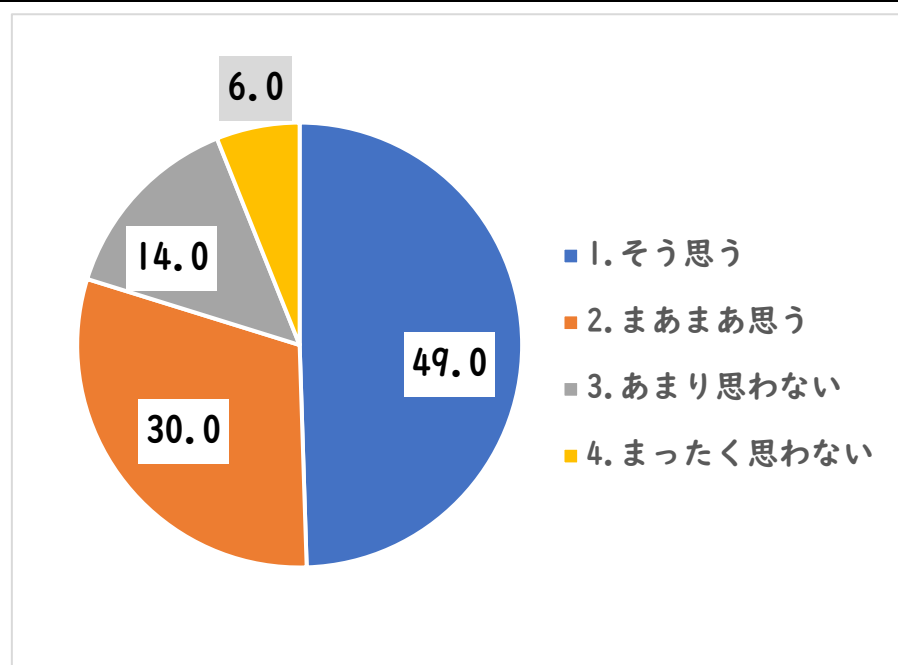
7 お子さんは、学校の宿題の他にも勉強している。

	1.そう思う	2.まあまあ思う	3.あまり思わない	4.まったく思わない	合計
人数(人)	66	40	41	56	203
割合(%)	34.0	20.0	20.0	26.0	100.0



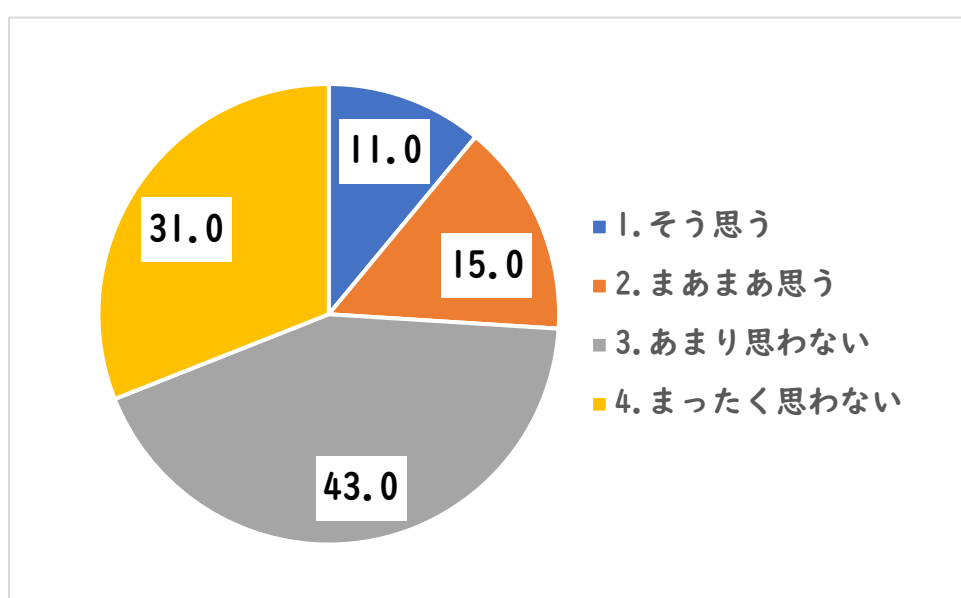
8 お子さんは、運動することが好き。

	1.そう思う	2.まあまあ思う	3.あまり思わない	4.まったく思わない	合計
人数(人)	117	48	26	12	203
割合(%)	49.0	30.0	14.0	6.0	100.0



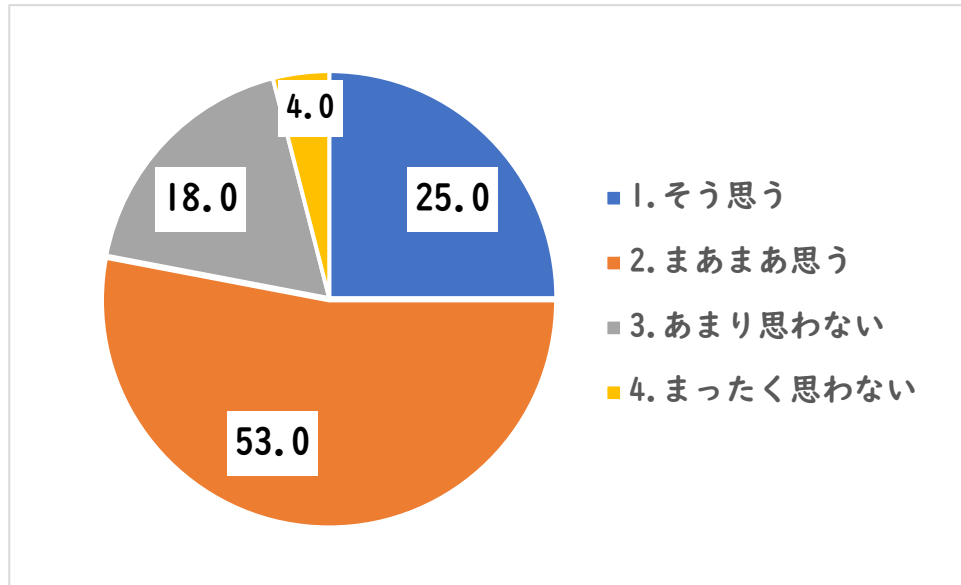
9 お子さんは、本を読む習慣がついている。

	1.そう思う	2.まあまあ思う	3.あまり思わない	4.まったく思わない	合計
人数(人)	23	32	80	68	203
割合(%)	11.0	15.0	43.0	31.0	100.0



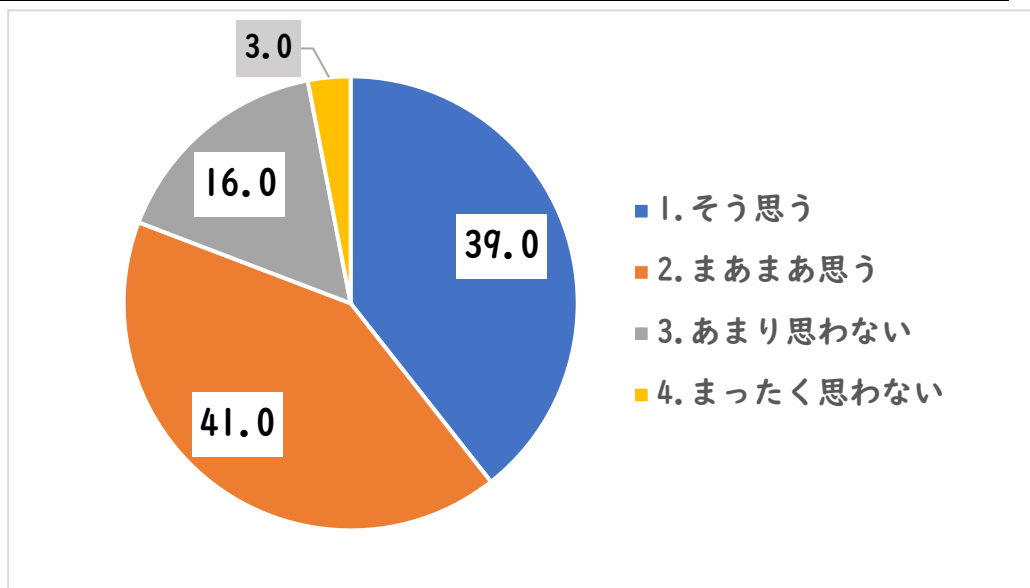
10 お子さんは、自分の思っていることをきちんと言えるようになっている。

	1.そう思う	2.まあまあ思う	3.あまり思わない	4.まったく思わない	合計
人数(人)	54	104	39	6	203
割合(%)	25.0	53.0	18.0	4.0	100.0



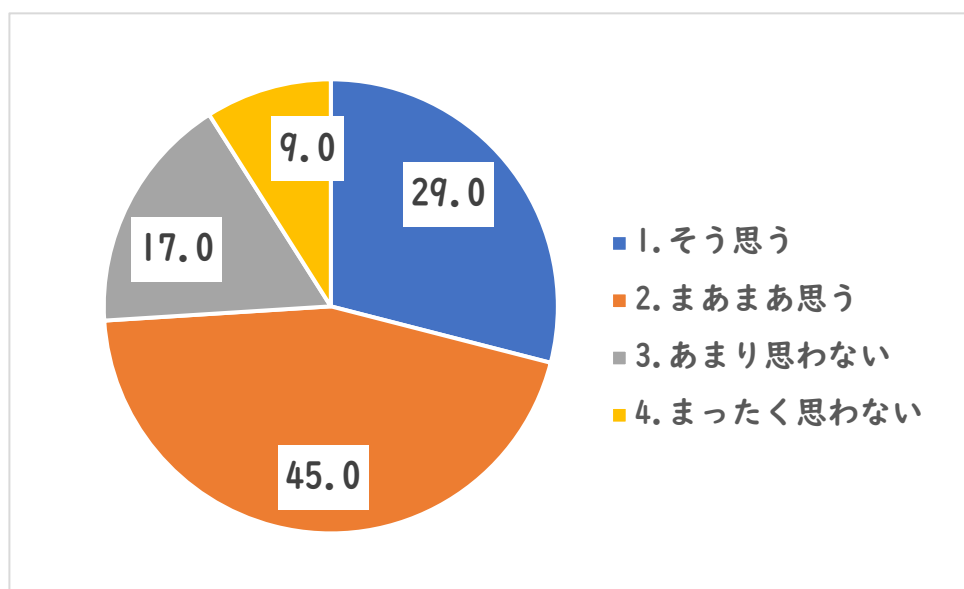
11 お子さんは、ペア学年や児童集会等の活動を楽しみにしている。

	1.そう思う	2.まあまあ思う	3.あまり思わない	4.まったく思わない	合計
人数(人)	78	87	34	4	203
割合(%)	39.0	41.0	16.0	3.0	100.0



12 お子さんについての困ったことや悩みを学校に相談している。

	1.そう思う	2.まあまあ思う	3.あまり思わない	4.まったく思わない	合計
人数(人)	67	88	34	14	203
割合(%)	29.0	45.0	17.0	9.0	100.0



13 学校の様子が学校だよりや学年だより、ホームページなどでよくわかる。

	1.そう思う	2.まあまあ思う	3.あまり思わない	4.まったく思わない	合計
人数(人)	56	106	31	10	203
割合(%)	23.0	61.0	14.0	2.0	100.0

