

おうちで ^{たぶれっと} タブレットを ^{つかおう！} (^{ふるいちしょうがっこう} 古市小 ^{ねんせいよう} 学校1年生用)

◆もって かえる もの

① ^{たぶれっと} タブレット



「^{かばあ}カバー」



「ほんたい」

◆やりかた

① でんげんを いれる。

^{あいでい} IDと^{ばすわあど}パスワードをいれましょう。


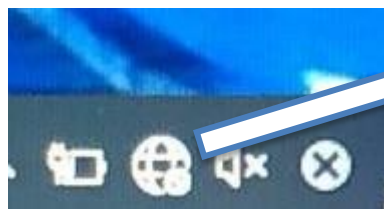
・しゃしんみたいに、^{あおい} がめんが つけば、
せいこう。




② おうちの ^{わいふあい} Wi-Fiを つなぐ。

・みぎしたの  マークを タップして、
おうちの Wi-Fiを えらぶ。

・^{ばすわあど}パスワードは、おうちの ひとに いれて もらう。



③ ^{ちーむす} teamsをひらく。



④ かいぎに さんかする。

じぶんの がっきゅうの ちーむが ひょうじされます。



「^{かいぎちゅう}〇〇〇で会議中」という がめんが であら、
「^{さんか}参加」のボタンをおしましょう。



⑤ ^{おんらいん}オンラインがせつぞくできたら、
せんせいのおはなしをききましょう。

※ うまくつながらなかつたら、デジタルドリル
をしましょう。

⑥ でんげんを きる。

- ・ひだりしたの ^{ういんどうずまあく}Windowsマーク  を ^{たっぷ}タップ。
- ・  を ^{たっぷ}タップして、^{しゃっとだうん}シャットダウンする。



⑦ ^{たぶれっと}タブレットが まっくろに なってから、
。カバーをとじる。

^{たぶれっと}タブレットをもってくるときは、かならず^{らんどせる}ランドセル
にいれて もってきましょう。