

じどう みな
児童の皆さんへ

ほごしゃ みな
保護者の皆さんへ

おおさかしりつたかどのしょうがっこうちよう うめはら なおと
大阪市立高殿小学校 長 梅原 直人

すたでい ぷらねっつ きょうざい ひょうじほうほう
「Study Planets」教材プリントへのアクセスと表示方法について

ほごしゃ みなさま へいそほんしほんこう きょういくかつどう りかい きょうりよく まこと
保護者の皆様には、平素より本市ならびに本校の教育活動に、ご理解とご協力くださり、誠に
ありがとうございます。

ほんこう あいし-てい- かつよう がくしゅうきょうざい すたでい ぷらねっつ きょうざい どうにゅう
さて、本校ではICTを活用した学習教材として、「Study Planets」教材プリントを導入
いたしました。このプリントは、学校からだけでなく家庭に持ち帰った一人1台端末や、家庭内のパソ
コンに限り、ご利用していただくことができるように「学校と家庭だけで使用する」という条件のもと
で契約しています。したがって接続先URLや契約ID、ログインID、ログインパスワードなどの
外部流出がおきないように、ご協力をお願いいたします。

せつぞくさきゆうあ-るえる
接続先URLは、⇒ <https://stp.kyo-kai.co.jp/> です。

ここをクリックすると接続できます。

みぎ がめん ひょうじ
右のログイン画面が表示されます。

◎ 契約IDの入力

◎ ログインIDの入力

◎ パスワードの入力

せつぞく ひつよう あいでい
接続に必要な、IDとパスワードは、

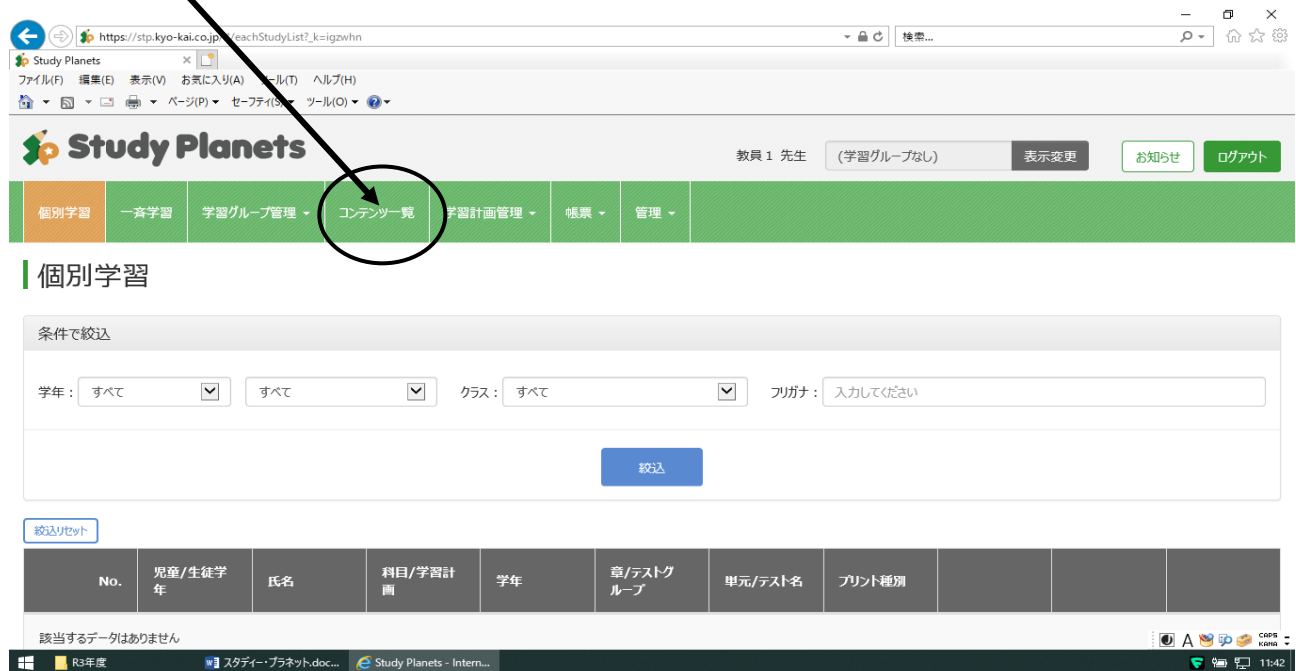
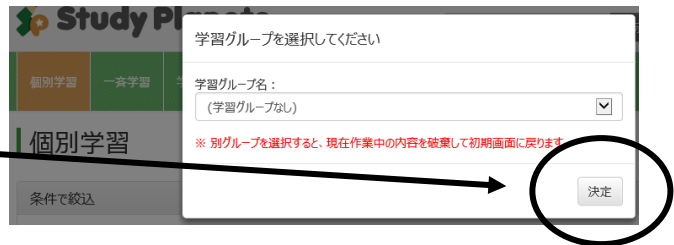
こさま つう てがみ し
お子様を通じて、お手紙でお知らせいたします。

ログインすると、右の表示が^{みぎ ひょうじ}出ます。

このまま、^{けつてい}決定 ボタンを押します。

そうすると、ホーム^{がめん}画面が^で出ます。

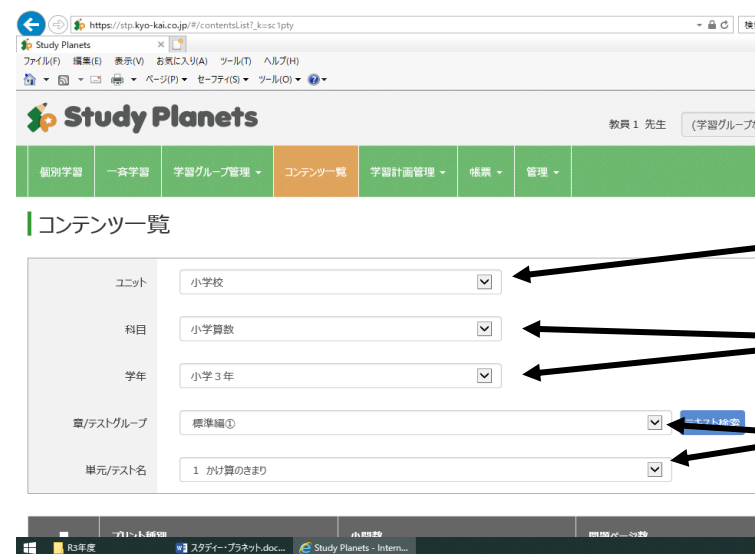
コンテンツ^{いちらん}一覧を、クリックします。



プリントの^{せんたくがめん}選択画面が^で出ますので、ドロップダウンリストから、^{しょうがっこう}小学校、^{きょうか}教科、^{がくねん}学年を選び、

^{たんげん}テストグループと^{たんげん}単元を

^{せんたく}選択します。



^{しょうがっこう}小学校の^{せんたく}選択はここです。

^{きょうか}教科と^{がくねん}学年の^{せんたく}選択はここです。

^{たんげん}テストグループと^{たんげん}単元はここです。

^{たんげん}単元まで^{せんたく}選択してから、^{がめん}画面を^{した}下にスクロールすると、

その^{たんげん}単元の^{せんたく}プリントを選択することができます。



◎ テーマは、問題の考え方、解き方の解説プリントです。

画面左の選択に ☒ チェックを入れ、問題表示をクリックします。

注意： 解答を表示するときは、テーマのプリントのチェックを外してください。

【家庭学習の仕方】

◎ 今年度、授業で習ったことの振り返りや先取り学習だけでなく、

以前の学年で習ったことの確認や、苦手だった単元の再チャレンジなど、

自分のペースに合わせて、学習を進めることができます。

◎ また、担任の先生から、学習するプリントを、指定される場合もあります。

◎ 解答も見ることができますから、問題の解き方や、考え方がよくわかりますね。

◎ 家庭でプリントできない場合は、画面を見ながら学習ノートに問題を写してから学習しましょう