

1 年学年通信

大阪市立聖賢小学校

たんぽぽ

入学号

2025年4月7日

ご入学 おめでとうございます！

桜の花びらが舞う中、元気な子どもたちが聖賢小学校に入学してきました。

子ども一人ひとりが小学生となる期待と喜びでいっぱいのことでしょう。

1年間の学校生活で、たくましく成長していくよう、担任一同精一杯努力していきます。保護者の皆様の心温かいご支援とご協力を、どうぞよろしくお願いします。

★担任紹介★

1組 たけだ 竹田 しょうたろう 翔太朗

2組 くらかず 倉員 みな 三奈

なかよし学級

かわかみ 川上 なおゆき 直之

やすだ 安田 ゆみ 優美

はせみ 長谷見 かずのり 和憲

ばば 馬場 まさよ 昌代

げんじ 元治 あいこ 藍子

おかの 岡野 まゆ 茉優

学校からの配付物や連絡帳は、必ず目を通し確認してください。忘れ物がないようにご協力ください。学年だよりは、家庭と学校をつなぐ大切なパイプ役を果たします。毎号、かならずお読みくださるようお願いします。

♪持ち物や衣服には、すべて学年・組・名前をひらがなではっきり書いてください。

〔用意するもの〕

①ポケットの中

☐ハンカチ ☐ティッシュ

②ランドセルの中

☐教科書 ☐筆箱 ☐下じき ☐連絡帳 ☐連絡袋 ☐自由帳

☐ノート(1冊目は、学校で国語・算数のノートを用意します。)

2冊目以降のマスの数やサイズ等は、追って連絡します。

予備用：☐ハンカチ ☐ティッシュ ☐マスク

③ふでばこの中

☐2Bのえんぴつ(5本) ☐赤えんぴつ(1本)

※毎日、家でけずってください。

☐けしごむ(色やにおいのついていないもの) ☐ネームペン(油性)

※できるだけ無地のものがよいです。

④おとうぐばの中

☐つぼのり(カップタイプ) ☐はさみ ☐水のり

☐色えんぴつ(12色) ☐パス(16色)・パスをふくためのガーゼ

○クレヨンではなく、必ずパスをご用意ください。

○パスのケースはガーゼハンカチ(古いもので可)をのせて、平ゴムでとめてください。

⑤その他

◎給食のある日は毎日持たせてください。

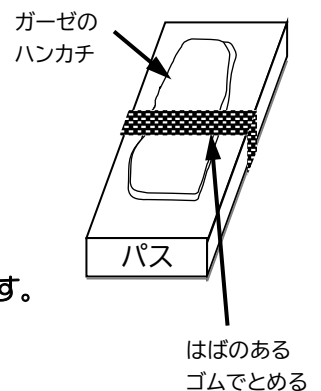
ふきんぶくろ(以下のものを入れてください)

- ・給食の下にしくナフキン
- ・マスク

◎月曜セットは手さげに入れ、毎週月曜日に持ってきて、週末に持ち帰ります。

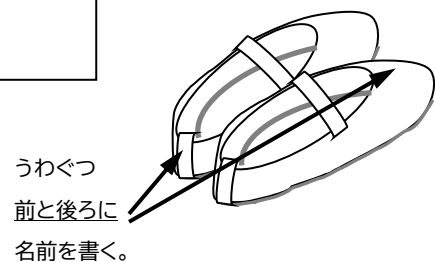
○月曜セットの中身

- ・体そうふくぶくろ〔体そうふく(上・下)・赤白ぼう〕
- ・上ぐつぶくろ〔上ぐつ〕
- ・給食ぶくろ〔給食用白衣・ぼうし〕



⑥そうきん

2まい(名前は書きません)



登下校について

- 登校時間は、8:10～8:25（8:30始業）です（安全のため登校時間を守ってください）。
- 各ご家庭で相談して、決めた道（通学路）を通るようにしてください。
- 交通ルールを守るよう、ご家庭でもお話しください（信号を守る・道路の横断・歩道橋を渡る）。

下校時刻（学校を出る時刻です）

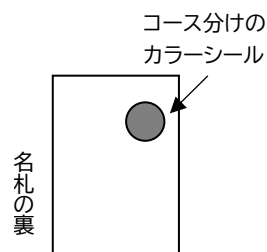
8日（火）	【B校時4時間、給食なし】	…11:30頃
9日（水）～11日（金）	【B校時4時間、給食終了後】	…13:10頃
14日（月）～18日（金）	【A校時4時間、給食終了後】	…13:30頃

- 下校は4月18日（金）まで、入学説明会の際にお配りした「地域別通学路」の指定の帰り道をたどり、教員が学校から各記号（■▲●★）のあたりまで送っていきます。そこから先は一人で帰ります（途中で自宅があるお子さんは、帰り道の途中で別れます）。21日（月）からは、児童のみの下校となります。

最初のうちはお子さんも不安だと思いますので、指定の帰り道の途中、または各記号のあたりまでお迎えに来てもらえるとありがたいです。自宅まで送ることはできませんので、よろしくお願いします。

- コース分けは、次のようになっています。

■赤コース	1.2.5.6.16.20.21.22町会
▲黄コース	7.8.12.13.14.15.17.18.19.23町会
●緑コース	9.10.11町会
★白コース	3.4町会



- 名札の裏には、「コース分けのカラーシール」を貼ってあります。そちらと同じ色の場所を、「地域別通学路」にてご確認ください。
※白シールが貼ってあるお子さんは、黒の線の道を通り、★で示しているあたりまで送ります。
また、お子さんに、町会番号と、カラーシールの色を覚えさせてください。

- ランドセルの右側ベルトの位置に、今日お渡しした「帰るコース別のリボン」を縫いつけてください。
その際、リボンと名札の裏についてある「コース分けのカラーシール」の色が一致していることをご確認ください。

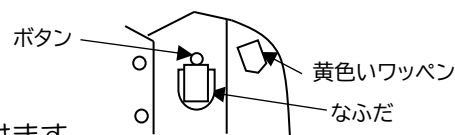


☆「いきいき」に行く日は、必ず水色のリボンを、「帰るコース別のリボン」と合わせてとめてください。
お子さんにもいきいきに行く、行かないをお伝えください。

名札について

- 上着や、シャツ・ブラウスのポケットの上端から2.5 cm程度のところにボタンをつけていただき、名札をとめます。

- 8日（火）からは下校時に学校に置いて帰り、登校したら名札をつけます。



給食について

9日（水）より始まります。協力して準備し、できるだけ好き嫌いなく20分ぐらいで食べられるように指導します。ご家庭でも、ぜひ励ましの言葉がけをお願いします。

＊医師からのアレルギーの診断により、食べてはいけないものがある児童には、食物アレルギー個別対応献立表を配付します。食材を確認の上、早目にご提出をお願いします。

4月8日(火)～4月11日(金)の予定

ひにち	ぎょうじ	がくしゅうないよう	もってくるもの
8 にち (か)	<ul style="list-style-type: none"> ・ しぎょうしき 	<ul style="list-style-type: none"> ・ あいさつ ・ へんじ ・ ともだちのなまえ ・ トイレのつかいかた ・ かえりのグループ ・ ランドセルのしまいかた ・ 「1ねんせいをむかえる会」のれんしゅう ・ げこう 	<ul style="list-style-type: none"> ・ 日本スポーツ振興センター加入同意書 ・ 心臓検診調査票 ・ 結核健康診断調査票 ・ 運動器検診保健調査票 <p>(以上4点は、4月8日(火)しめきりです)</p> <ul style="list-style-type: none"> ・ ぞうきん2まい (なまえはかきません)
9 にち (すい)	<ul style="list-style-type: none"> ・ きゅうしょくかいし ・ 1ねんせいをむかえるかい 	<ul style="list-style-type: none"> ・ 1ねんせいをむかえるかい ・ ランドセルのしまいかた ・ がくようひんのしまいかた ・ あそびかた ・ せいれつのしかた ・ きゅうしょくのじゅんぴ ・ たべかた、あとかたづけ 	<ul style="list-style-type: none"> ・ お道具箱 (中のものを入れて) ・ 給食ぶくろ (給食用白衣・帽子) ・ ふきんぶくろ (ナフキン・マスク)
10 にち (もく)	<ul style="list-style-type: none"> ・ ひなんくんれん 	<ul style="list-style-type: none"> ・ こうつうあんぜん ・ えんぴつのもちかた 	<ul style="list-style-type: none"> ・ 国語の教科書 ・ ふきんぶくろ
11 にち (きん)	<ul style="list-style-type: none"> ・ がっきゅうしゃしん ・ さつえい 	<ul style="list-style-type: none"> ・ ゆうぐであそぼう ・ 10までのかず 	<ul style="list-style-type: none"> ・ 標準服の上着 (写真撮影の際、着用します) ・ 体操服 ・ 算数の教科書 ・ ふきんぶくろ ・ 赤白帽子

まいにちもってくるもの

- ・ れんらくちょう
- (連絡事項がありましたらご記入ください)
- ・ れんらくぶくろ
- ・ ふでばこ
- ・ したじき
- ・ じゅうちょう

お願い

欠席・遅刻・早退の連絡は、朝8時30分までにミマモルメに入力してください。

登録方法は、受付でお渡しした封筒の中に案内がありますので、ご確認ください。