

5/16（土）入学にかかるオリエンテーション

受付から会場までの流れと、下校時の進み方について、写真で表しています。ご確認ください。

受付から会場までの流れ

① 正門等での写真撮影はご遠慮ください。

② 各組、それぞれの受付入口へお進みください。

1組受付：1年教室前廊下

2組受付：玄関ロビー

3組受付：石碑横の廊下スペース

1組・2組は、正門から正面入り口にお進みください。



3組は、正門を入った後、右手にある石碑の方へお進みください。


3組受付：石碑横の廊下スペース



2組受付：玄関ロビー



2組・3組は、保健室前（運動場側）の廊下を通して、講堂へお進みください。



1組受付：1年教室前廊下 そのまま講堂へお進みください。



換気のため、窓や扉を開けていますが、正面の入り口からお入りください。

講堂正面入口へお進みください



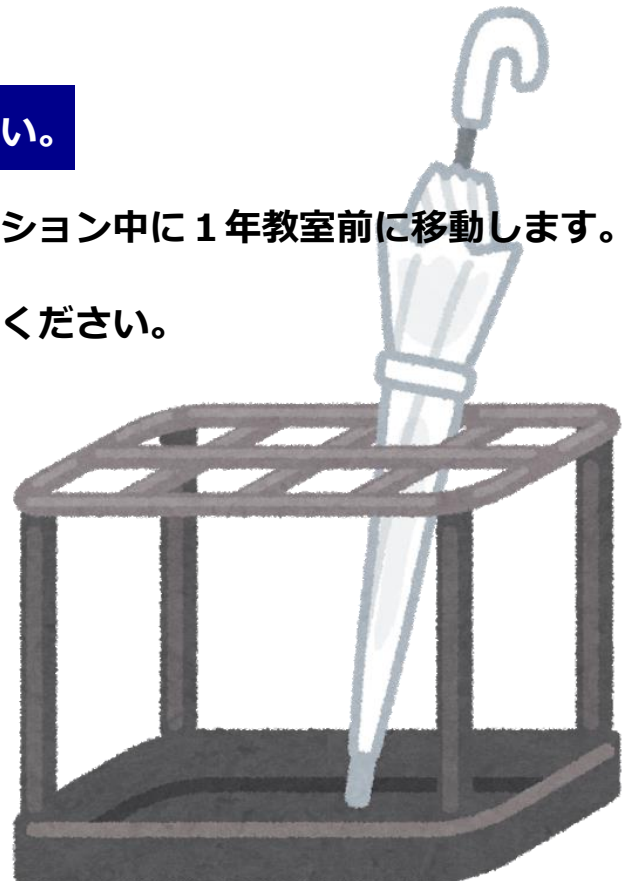
③明日、5/16（土）は、雨が予想されます。

各学級の受付に傘立てを用意するので、

講堂に濡れた傘を持ち込まないでください。

受付に設置した傘立ては、オリエンテーション中に1年教室前に移動します。

お帰りの際、教室前で傘を取ってお帰りください。



下校時の流れ

①講堂の左前方の扉から退出していただきます。

一斉に下校するのではなく、出席番号順に案内してお帰りいただきます。

教室前で混み合わないよう、順番が来るまで
座席でお待ちください。



②教室前で学級担任と対面し、傘立てから傘を取ってお帰りください。

※時間が限られており、ゆっくりお話しいただくことはできません。


担任に伝えたいことがあれば、後日、電話や連絡帳でお伝えください。

※お道具箱等の購入に並ばれる方は、給食室前にお進みください。



③物品販売（購入希望者のみ）給食室前のスペースで、下校時間に販売します。

吉岡学進社によるお道具箱等の販売
受付・オリエンテーション前は販売しません。





受付で、中に（表面）「心臓検診調査票」（裏面）「川崎病調査票」を入れた個人情報用封筒と、4/12～14 の教科書等配付時にお渡しした「健康観察表」をご提出ください。その際、図書カードをお渡しするのでお受け取りください。その他の配付物は、オリエンテーション会場（講堂）の座席に用意しているのでお持ち帰りください。

今回のオリエンテーションで、5/19 からの登校日をお子様が安心して迎えられようようにしたいと思います。混乱のないよう、お待ちいただくことがあるかと思いますが、ご理解、ご協力をお願いいたします。

教職員一同

