

鳴野小学校の運動会の流れ【10月2日（日）予備日4日（火）】

	児童・保護者の流れ
8:00 ～ 8:20	児 童 登 校
8:25	1・3・5年生保護者入門・入校開始
8:45	第1部 開始
10:10	第1部 終了
	保護者退場
10:25	2・4・6年生保護者入門・入校開始
10:45	第2部 開始
12:10	第2部 終了
12:15	閉会式・校内へ
	保護者退場
12:30	児 童 下 校

保護者の皆様へお願い

自転車での来校は、ご遠慮ください



写真イメージによる当日の入校の解説

1. 学校外周（正門南側）

9/26配付 **運動会入校証**



1人につき1枚
をお持ちになって
お並びください。

お持ちでない場合
入校できません！



2. 学校の正門外



運動会入校証を着用
し、係に提示してください。

3. 学校の正門前（1部入校8:25～ 2部入校10:25～）


正門から、係の
誘導に従って
順に入門ください。

いったん入門されま
すと、**正門から**
退出できません。

退出は、東門

のみとなっています。
正門から外には出れ
ませんので、ご注意
ください。

<入門後>

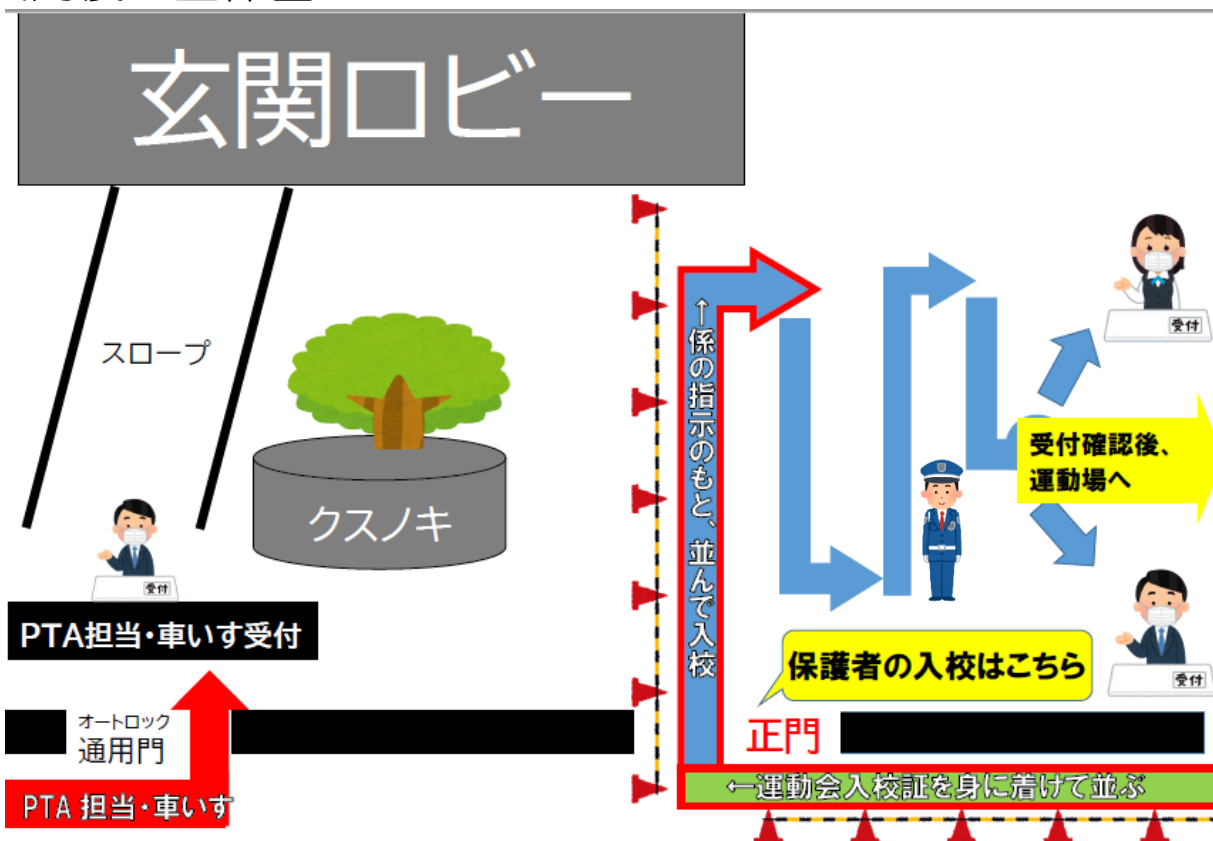


**運動会入校証がない場合、
入校できません。**




**前の方に続いて、
並んで入校していただきます。**

★入門後の全体図



4. 受付の様子

順路に従い、お並びいただきます。
受付は、2カ所ご用意させていただく予定です。
空いている方にお進みください。



5. 受付にて

(1) テーブルにある、アルコールにて消毒をお願いします。

(2) 係が運動会入校証を確認します。



本日の体温をご記入ください。

°C

お帰りの際は、東門からご退出ください。
※正門から退出できません。
※東門から入場できません。
※再入場の際は、正門へお回りください。

大阪市立鳴野小学校

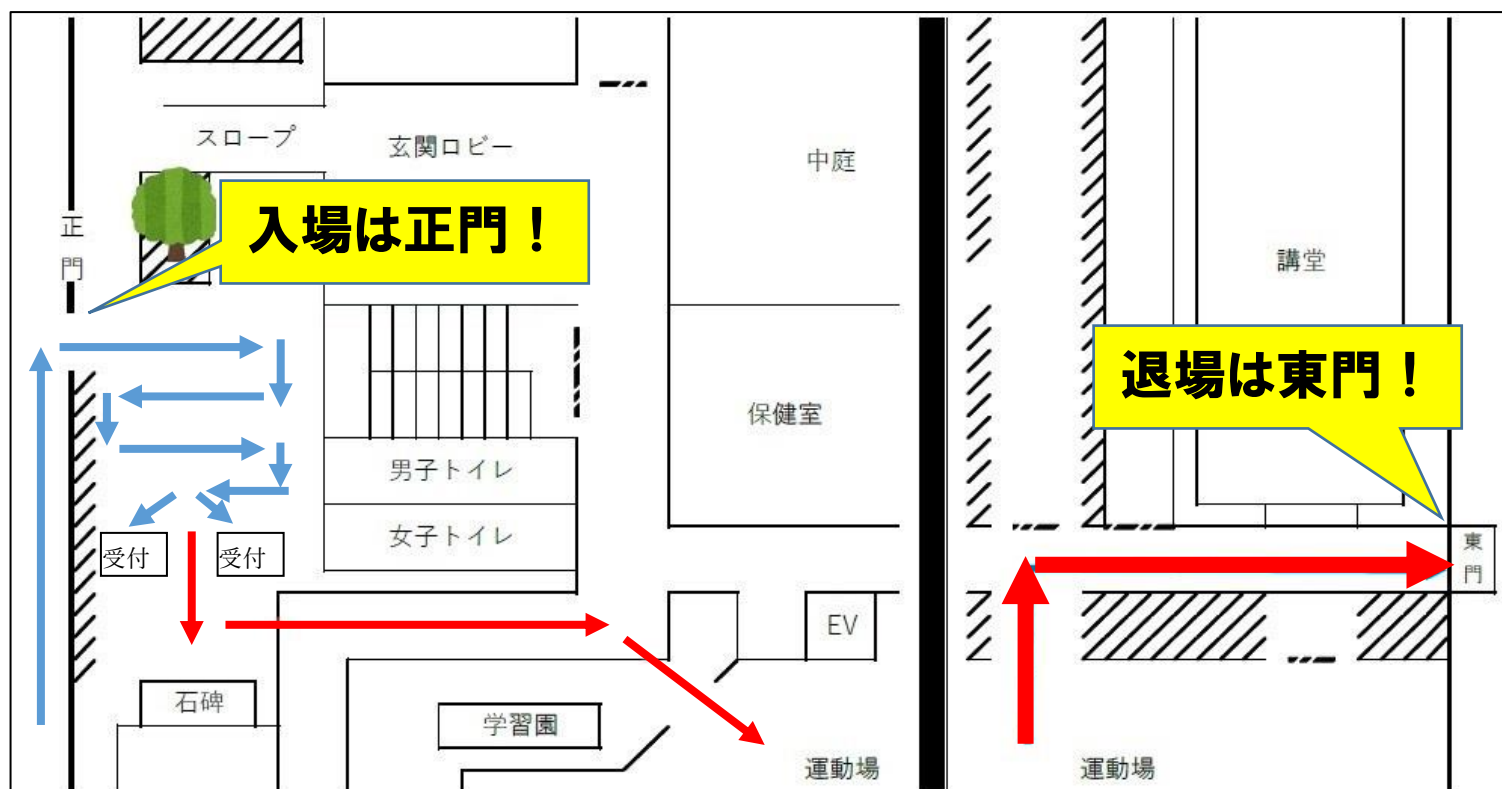
① 1人につき1枚か、表面の内容確認。

② 裏面に体温の記載があるか。

運動会入校証の譲渡は固くお断りします。

(3) 係確認後、運動場へ・・・退場は、東門になります。

入校後～退場まで



- 受付後は、上記の図の通り、運動場にてご参観ください。
- 参観は保護者席（9月29日配布プログラムに記載）にてお願いいたします。
児童席後方での参観はできません。
- 参観後は、**東門から退場**をお願いします。正門から退場することはできません。
なお、兄弟関係があり、1部と2部の両方をご覧になるご家庭はそのまま運動場に残っていただけます。教職員より声掛けがありましたら、その際は共通の運動会入校証（黄色）をご提示ください。
- 東門から退場後、**東門から再入場することはできません。**
再入場される場合は、正門からお入りください。正門から再入場する場合は、運動会入校証をご提示ください。

最後に保護者の皆様へお願い・・・今までの内容と重なりますが

- 本校への**自転車での来校はご遠慮ください。**
- 入校時には、9月26日配付済の**運動会入校証をお忘れのないようにお願いいたします。**各家庭2枚までとなっており、**お一人につき1枚ご着用ください。**
運動会入校証がない場合は入場できません。
本年度も、入校証をお持ちでない来賓や地域の方、在籍の弟や妹がいない卒業生の入場はご遠慮いただいております。

保護者の皆様と教職員が笑顔で一緒に、お子様の活躍を見守るためにも、入校と退場のご協力をよろしくお願いいたします。