

学習者用端末を用いたオンラインテスト実施のお知らせ

平素は、本校の学校教育活動にご理解ご協力を賜りまして、誠にありがとうございます。

冬の訪れとともに、これから新型コロナウイルスの感染拡大が危惧されます。本校では状況に応じて学校と家庭における双方向通信（オンライン）を活用した学習活動（昨年度はオンラインによる作品展の見学等）を実施しております。そこで、今後に備えるため、学校で使用しております学習者用端末（ノートパソコン）を子どもたちがご家庭に持ち帰って行う、「Microsoft Teams（以下 Teams）」のオンラインテストを下記の通り実施いたします（2～6年生で実施し、1年生は後日行います）。

学習者用端末は当日持ち帰りますので、11/4（金）にご返却をお願いします。つきましては、今回は、ご家庭のインターネット環境（無線 LAN《Wi-Fi》など）に学習者用端末を接続する手続きが必要です。そのため、後日配付の「学習者用端末を用いた通信テストの実施の仕方」を参考に保護者の皆様のご協力をいただければと存じます。こちらはホームページでも掲載予定ですので、ご準備いただければ幸いです。また持ち帰る際に、「学習者用端末を使うときのルール」の手紙も併せて配付いたします。お子様と一緒に確認しながら、使用していただきますようお願い申し上げます。

なお、学校からルータを貸し出しさせていただくご家庭については、別途方法等をお知らせいたします。もし、何かご不明な点がございましたら、学校までご連絡ください。

2年生のオンラインテスト

1. 日 時 令和4年 11月2日（水）14時00分～14時30分

※この日は、4時間授業となり、給食後13時30分ごろ下校となります。





※ 5時間目の時間帯での実施となりますが、いきいき活動に参加したり、ご家庭の事情により参加できなかったりする場合は事前に担任にご連絡ください。

2. 参加方法…家庭にて Teams を起動し、各学級の「チーム」に参加する。

①学習者用端末に Wi-Fi を接続し、パスワードを入力してログインする。

②Teams を起動し、開催されているビデオ会議の【参加】のボタン（※各学級の開始時刻2分ほど前に出てきます）を押します。

③次の画面で【ビデオ】と【マイク】のボタンを押してオフにします。

ビデオ  ⇒この状態がオンです。 マイク  ⇒この状態がオンです。
 ⇒この状態がオフです。  ⇒この状態がオフです。

④【今すぐ参加】を押します。

：詳細は別紙の「学習者用端末を用いたオンラインテストの実施の仕方」をご覧ください。

3. 保護者の皆さんへのお願い

当日上記の手続きを正しく行っても、回線の混雑等により、なかなか Teams や会議の画面にたどりつかない場合があります。その際は、学校に電話などご連絡をいただいても Teams 実施中のため担当の教職員で対応できません。うまく繋がらない場合は、しばらくお待ちいただくか、上記の手続きを再度し直すか、パソコンの再起動で改善される場合があります。もし、それでも改善できない場合はご参加いただけなくても構いません。実施後アンケートを配付いたしますので、その状況等をお知らせください。後日内容によっては担当教職員より連絡させていただきます。ご理解・ご協力のほど、よろしくお願いいたします。