

保護者の皆様へ

いよいよ本日入学式となります。

登校時に雨が降る予報となりましたが、お子様は入学式を楽しみにしておられることと思います。本校教職員一同も、1年生のみなさんの登校を心よりお待ちしております。

入学式を無事に終えるために、ご協力していただきたいことがあります。以前配布しました、「入学式のご案内」と重なることを明記しますが、本日の雨ということで受付方法にご注意が必要です。ご確認をお願いいたします。

【学校に行く前に】

持ち物 お子さん：上ぐつ・上ぐつ袋・ハンカチ・はなかみ・通学用黄帽

保護者：提出書類（就学通知書・家庭連絡票・児童保健調査票・

写真の掲載についての承諾書）



入校証（吊り下げ名札）

教科書等当日配付される物を入れる袋のご用意を忘れずをお願いします。

【学校に着いたら】


- ①入学式の立て看板では**開式前**に撮影されますと、大変混み合いますので、**おやめください**。入学式の立て看板はお帰りの際もありますので、**ぜひ撮影は、お帰り**にお願いします。



②校内に入られるときは、保護者の方は、必ず**入校証（吊り下げ名札）の着用**をお願いします。



③**玄関ホール**にお入りいただき、掲示板に貼られている**お子様の名前と学級**をご確認ください。



④ホワイトボードに「あ行」「か行」・・・と、お名前を五十音順に、分けて名簿を貼りだしております。お子様の名前のとなりに書いている、学級が**何組か**を必ず**ご確認ください**。



名前	クラス
しぎのはなこ	2組

④学級が確認できましたら、混雑を防ぐため、**速やかに**玄関ホールから**お子様の学級の受付**に向かってください。

注意！ 1組、2組、3組、それぞれ受付場所が違います。



玄関ホールから進んで←左方向に、**1組**と**2組**の受付があります。

⇒右方向に、**3組**の受付があります。

看板の表示を見ながら、移動をお願いします。なお、傘立ては講堂（体育館）前にて用意させていただいております。

★受付でお子様の健康状態の確認をします。その後、**上記の提出書類を渡してください**。また、受付より、名札・式次第・下校方面別の色リボンをお受け取りください。**名札は開式までに必ずお子様の胸元につけてあげてください。なお、雨のため受付は、9時20分開始とします。**

9時50分までに済ませてください。

⑤受付後、1年生の児童は、保護者とともに講堂に向かいます。

< 1・2組の受付 >



1組・2組の受付へ



< 1組受付 >

1組の受付は、こちら！



受付後、講堂へは、右に進んでください。

2組の受付へ

1組の受付を右に進んで



**表示の通り、
奥に進みます。**



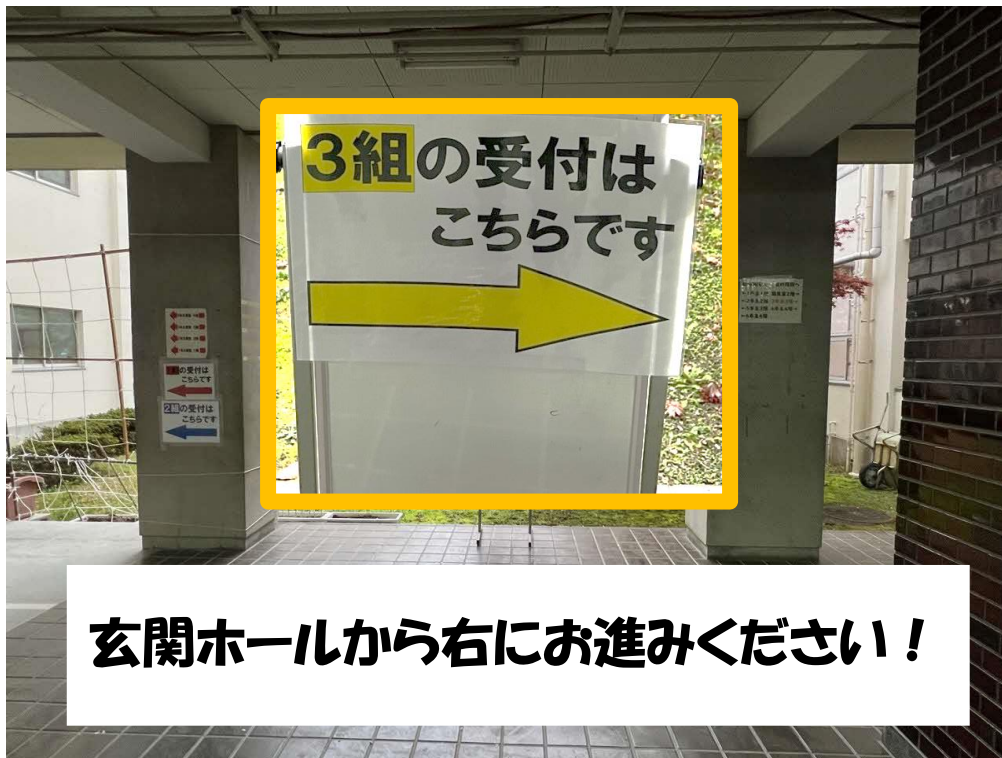
<2組受付>




2組の受付が終われば、まっすぐ進んで右へ行くと講堂入口です。



< 3組の受付 >



3組の受付へ



< 3組受付 >

3組の受付は、こちら！



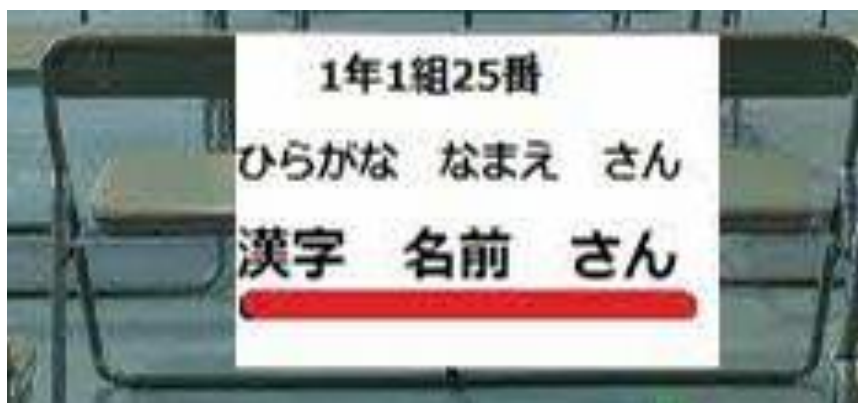
受付後、講堂へは、奥に進んでください。

3組受付後、講堂へ

。



☆講堂では、指定の座席に座ってください。



各家庭、保護者とお子様と一緒に、一脚の長いすにお座りいただきます。
座席にお座りいただける人数でお越しください。


【入学式後】

- お子様は、教室に向かいます。保護者の皆様は座席にて、1年担任とPTA役員、学校からの話を聞いていただきます。
- 話が終わった後は、保護者の皆様はお子様を迎えに教室に行ってくださいますが、混雑を避けるために、**出席番号順に退室**していただきます。ご了承ください。
- お帰りいただく通路の途中に、吉岡学新社さんによる物品販売（お道具箱）を予定しています。ご入用の際は、以下のようにお並びください。

1年1組の受付場所であったところで売り場を設けています。
コーンの右側にお並びください。



もし、物品を購入されない方は、コーンの左側を通過して、お帰りください。



購入されない方は左側へ

ここまで、長い文面をお読みいただき、ありがとうございました。

最後に、お帰りの際の入学式の立て看板でのイメージ図を載せます。



お帰りの際は、玄関ホールにて撮影いただけるように、用意しております。

撮影される方は順番に並んでいただき、出口をふさがないようにご協力のほど、よろしくお願い致します。