

平成30年度「パソコンや携帯電話・スマートフォン等に関するアンケート」調査結果

大阪市教育局

(目的)

パソコンや携帯電話・スマートフォン等の利用状況やSNSや電子メール、インターネット上の掲示板、ブログ等による誹謗中傷等の心理的いじめについて、実態を把握する。

(調査規模)

対象児童生徒 小学校6年生、中学校2年生、高等学校2年生

(調査時期)

平成31年1月～2月

調査回答数	小学校6年生	中学校2年生	高等学校2年生
	17,424	15,452	4,016
合計	36,892		

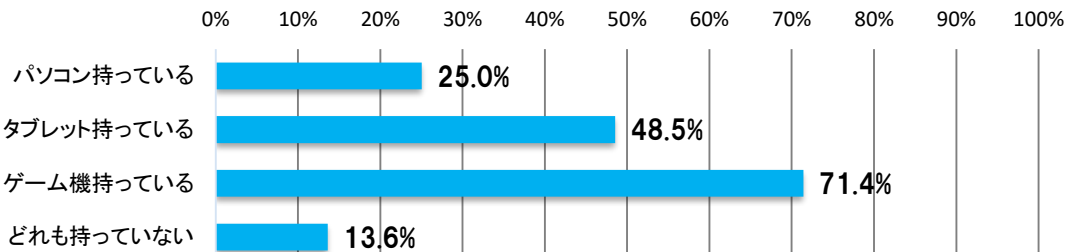
有効回答数 全在籍児童生徒数の90%

※各質問の無回答数は、グラフに反映させていません

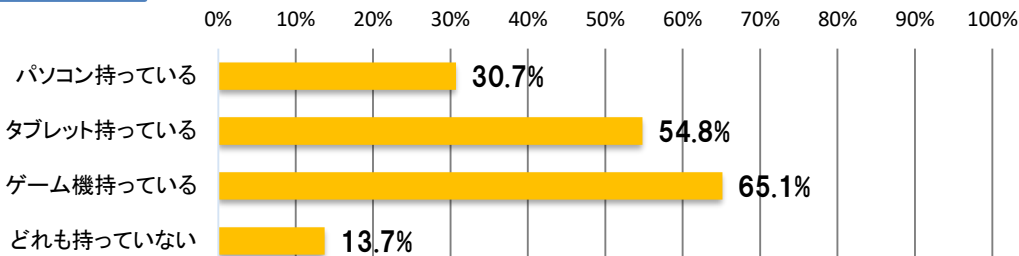
- あなたは自由に使える、インターネットができるパソコン等（タブレット端末やインターネットができるゲーム機を含む）を持っていますか。あてはまるものをすべて選んでください。

○校種別の状況

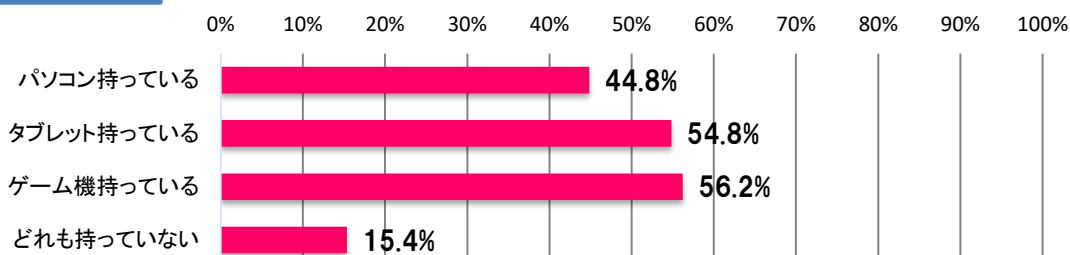
小学校全体



中学校全体

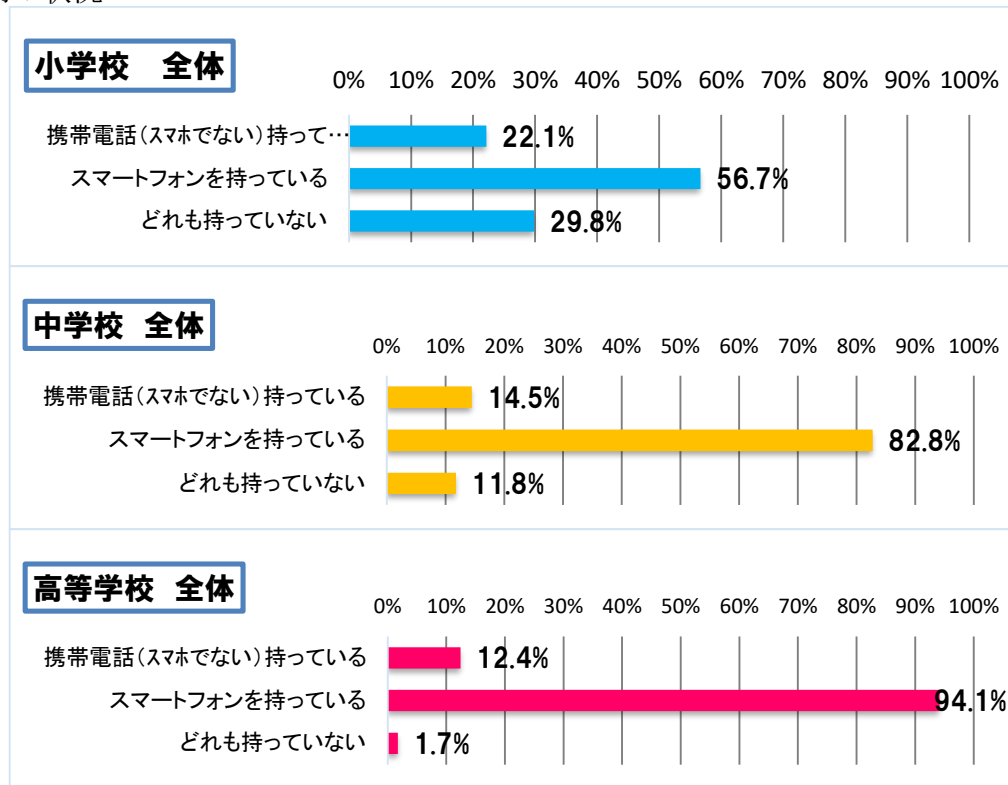


高等学校全体



2 あなたはインターネットができる自分だけの携帯電話・スマートフォンを持っていますか。あてはまるものをすべて選んでください。

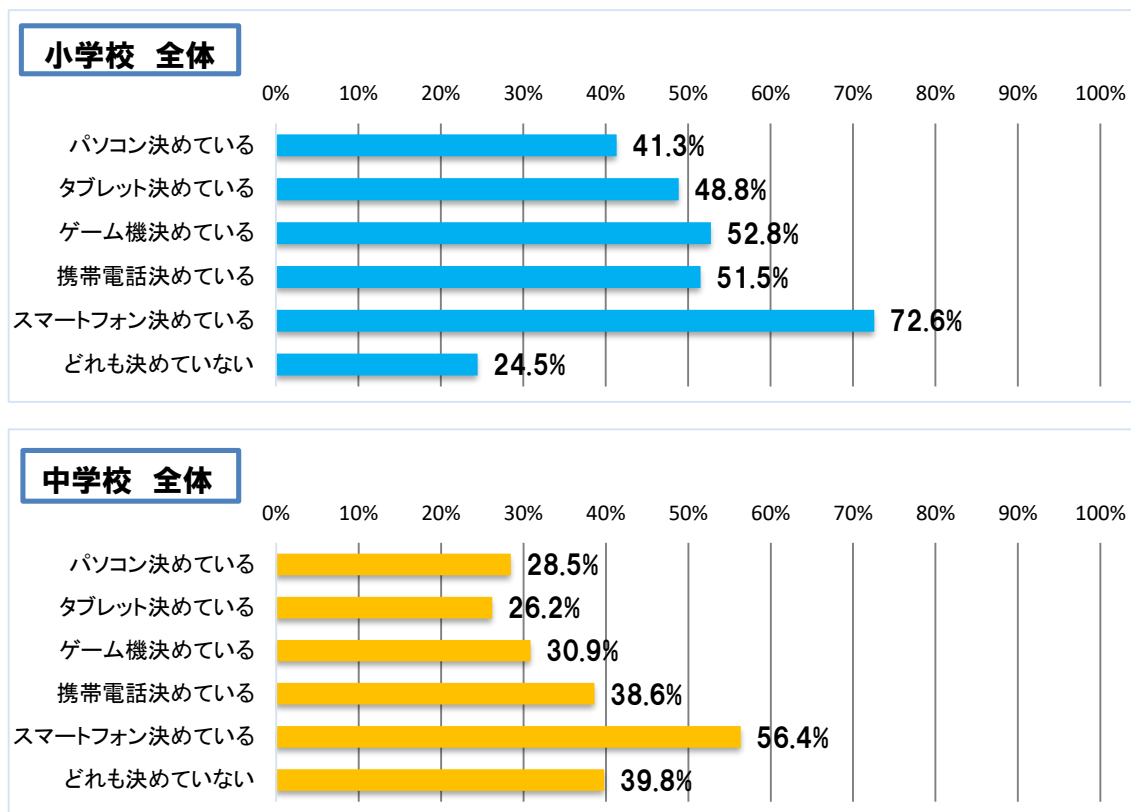
○校種別の状況

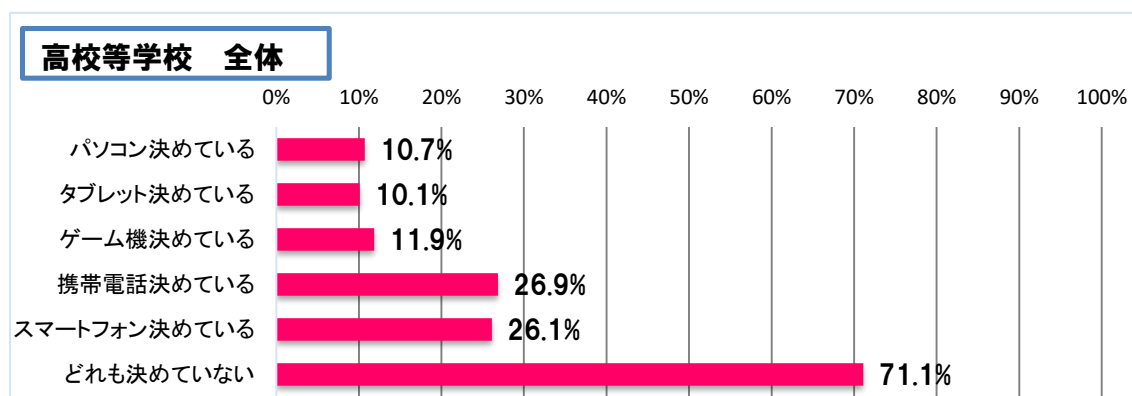


3 パソコンや携帯電話・スマートフォン等を使うときの「きまり」について

(1) パソコンや携帯電話・スマートフォン等を使うときの使い方のきまりを家の人と決めていますか。決めているものをすべて選んでください。

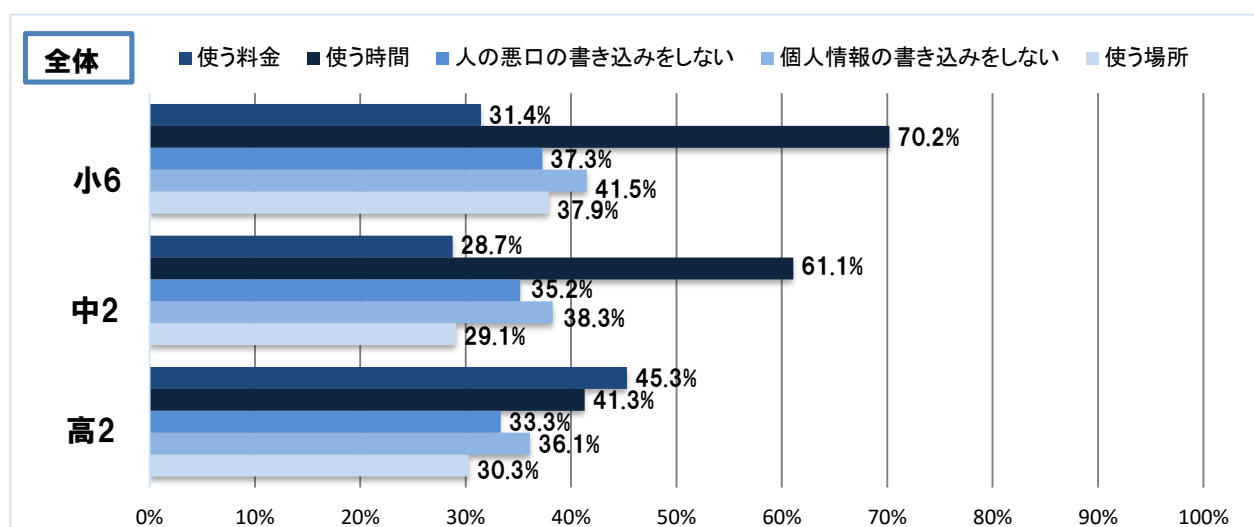
○校種別の状況





(2) それはどんなきまりですか。あてはまるものをすべて選んでください。

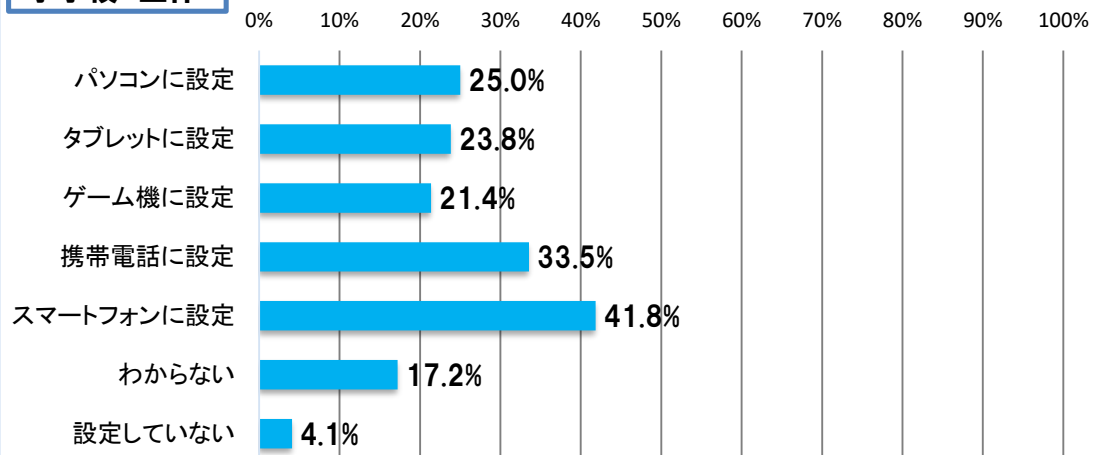
○校種別の状況



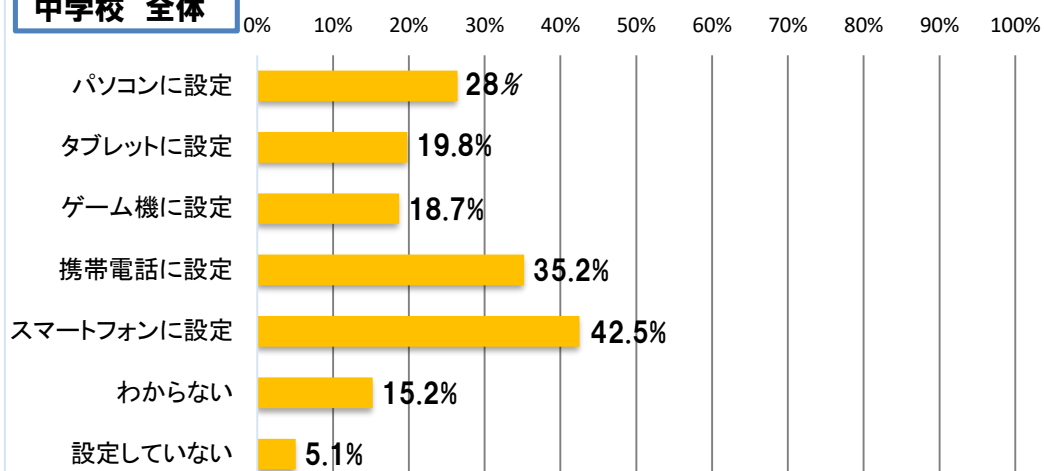
4 あなたのパソコンや携帯電話・スマートフォン等にフィルタリング機能（迷惑メールや有害サイトを制限する機能）を設定していますか。あてはまるものをすべて選んでください。

○校種別の状況

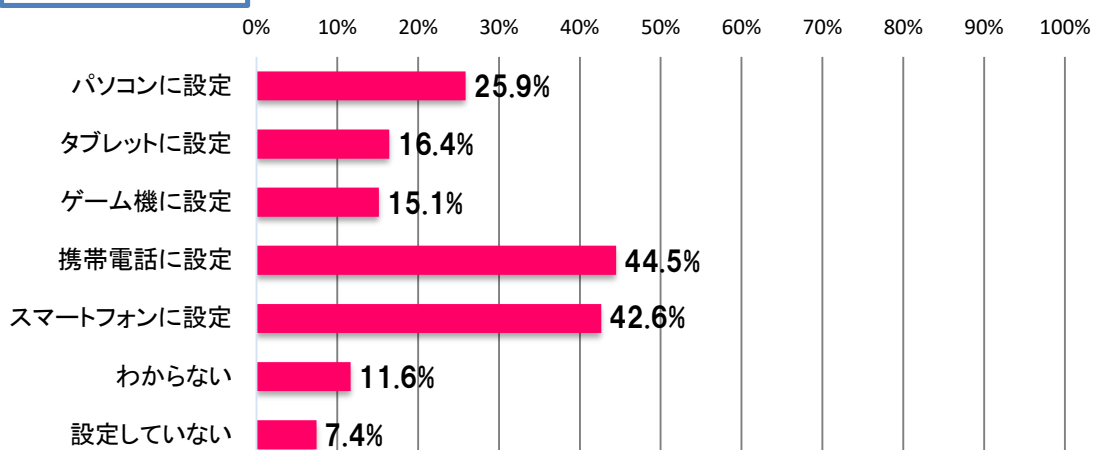
小学校 全体



中学校 全体

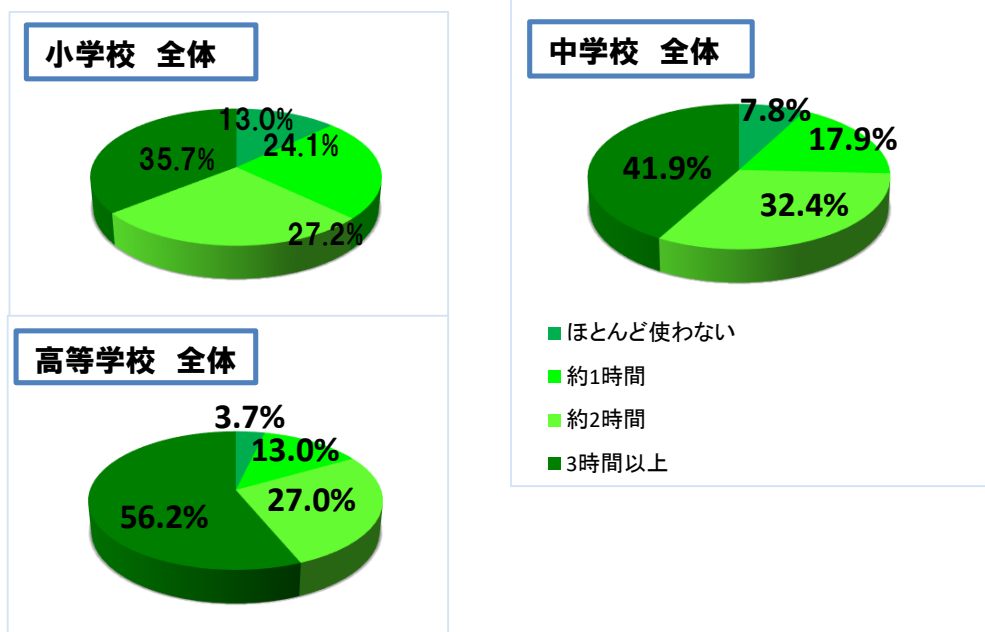


高等学校 全体



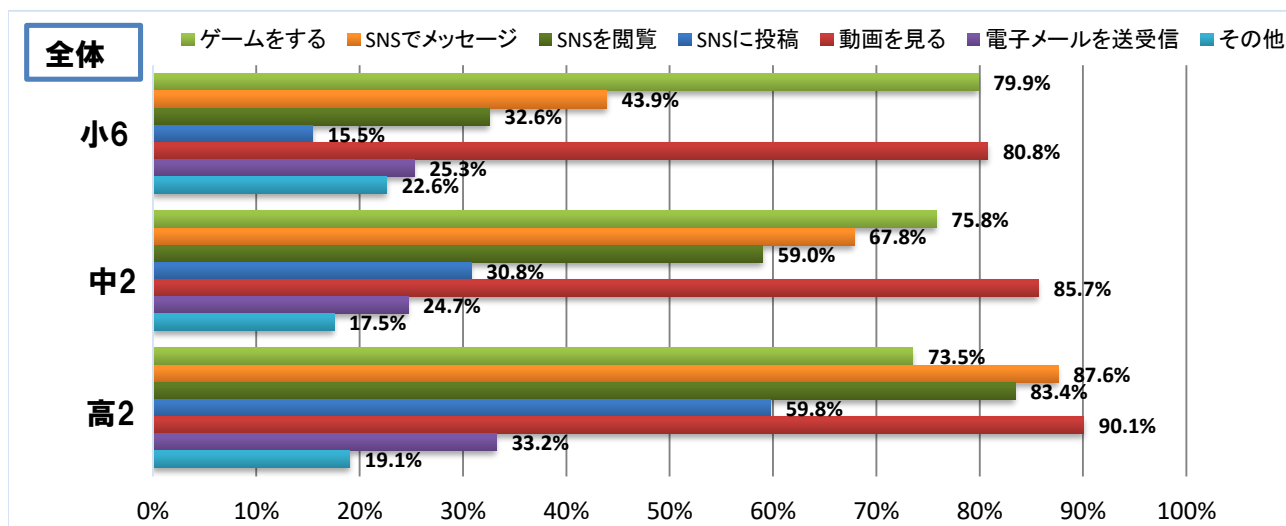
5 1日のうち、パソコンや携帯電話・スマートフォン等でインターネットを使う時間はどのくらいですか。（最も近いものを選ぶ）

○校種別の状況



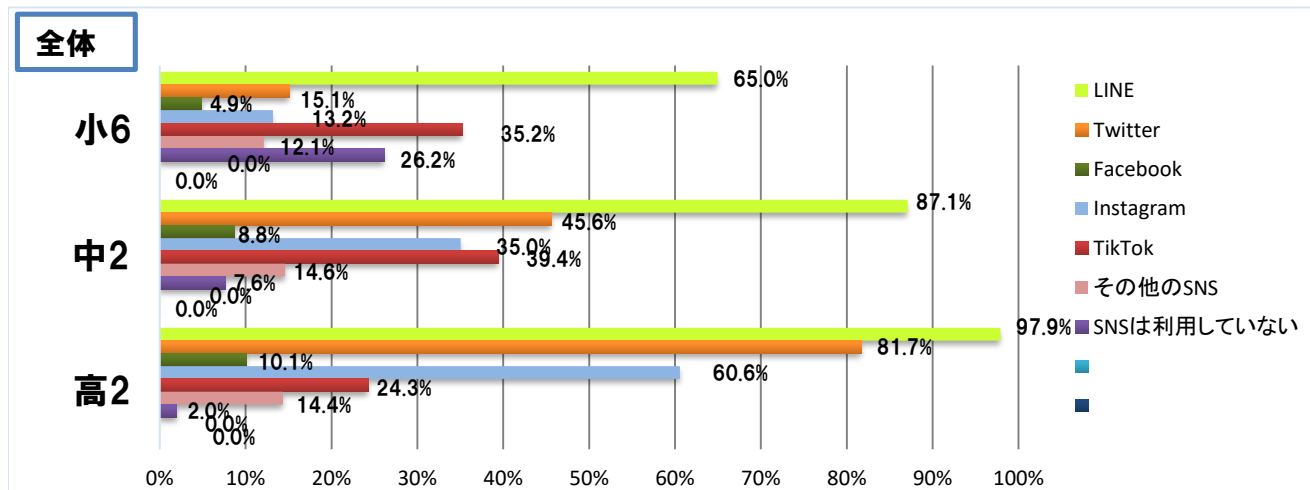
6 あなたがパソコンや携帯電話・スマートフォン等を使って、していることはどれですか。あてはまるものをすべて選んでください。

○校種別の状況



7 あなたがパソコンや携帯電話・スマートフォン等で利用しているSNSはどれですか。あてはまるものをすべて選んでください。

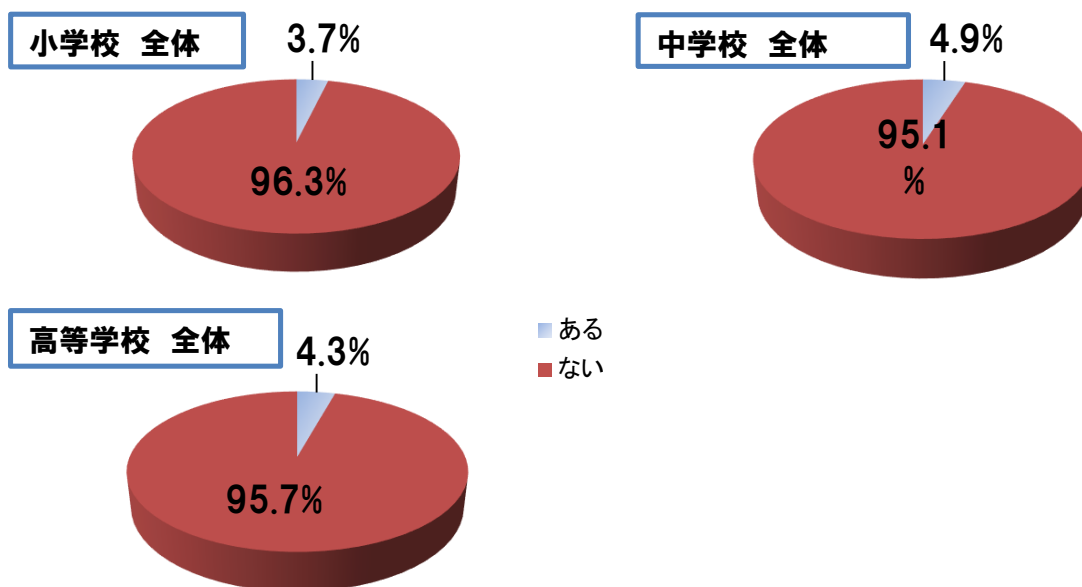
○校種別の状況



8 パソコンや携帯電話・スマートフォン等で受けた被害について

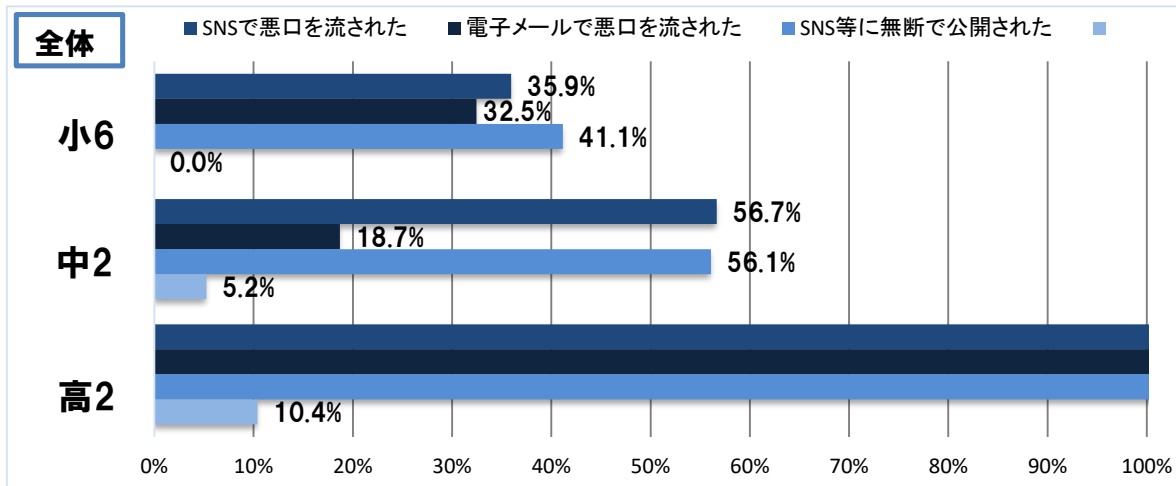
(1) パソコンや携帯電話・スマートフォン等を使って、SNSや電子メールで他人の悪口を流されたり、SNS等に自分の画像や動画を無断で公開されたりする等、嫌がらせをされたことがありますか。

○校種別の状況



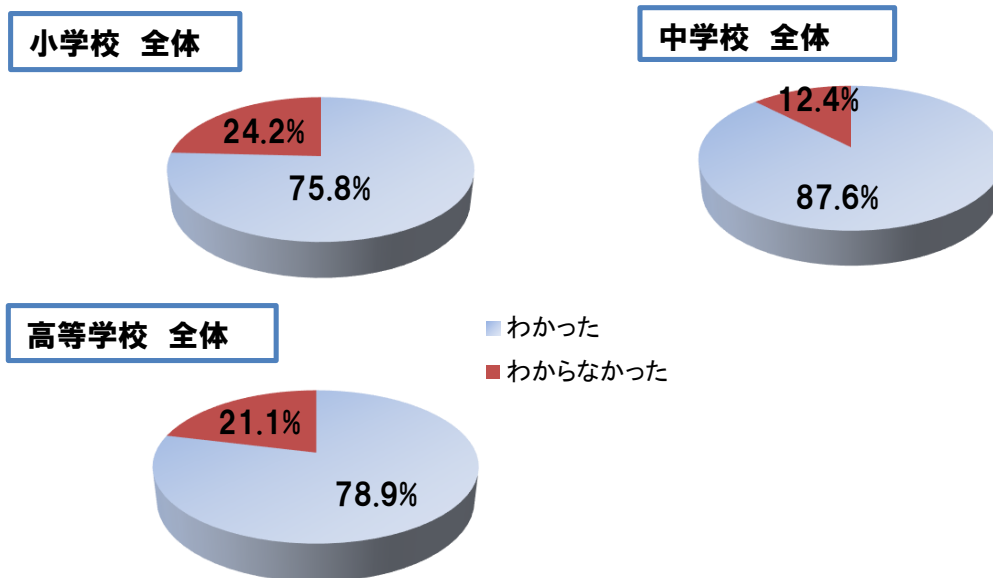
(2) それはどんなことですか、あてはまるものをすべて選んでください。＜(1)で「ある」と答えた児童生徒のみ回答＞

○校種別の状況



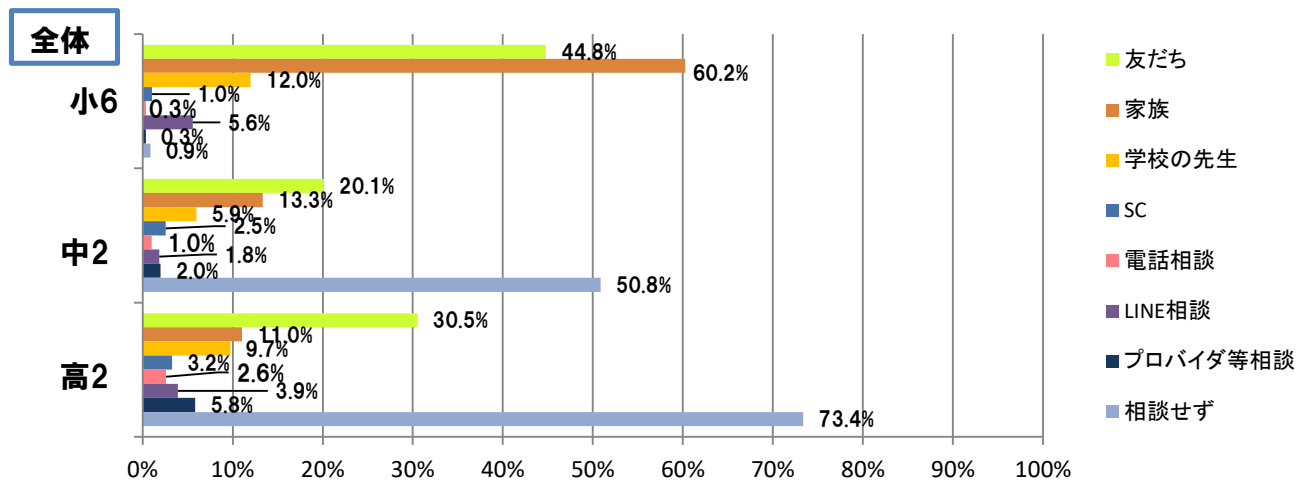
(3) そのいやがらせは、誰がしたのかわかりましたか。＜(1)で「ある」と答えた児童生徒のみ回答＞

○校種別の状況



(4) SNSや電子メール、掲示板等で、悪口の書き込みや自分へのいやがらせ等を見つけたとき、誰かに相談しましたか。あてはまるものをすべて選んでください。＜(1)で「ある」と答えた児童生徒のみ回答＞

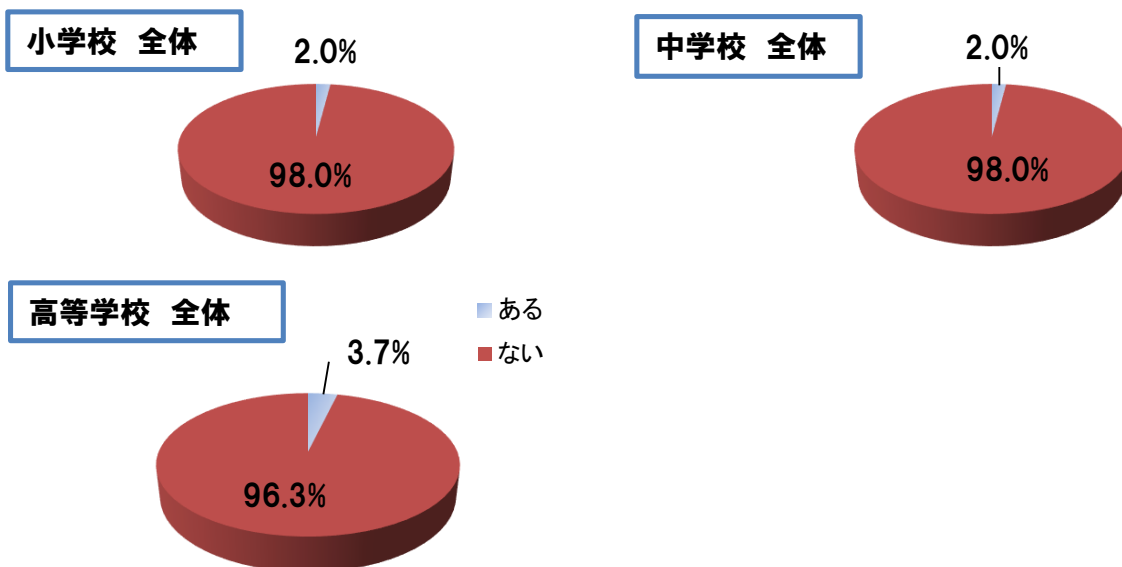
○校種別の状況



9 パソコンや携帯電話・スマートフォン等を使ったいやがらせについて

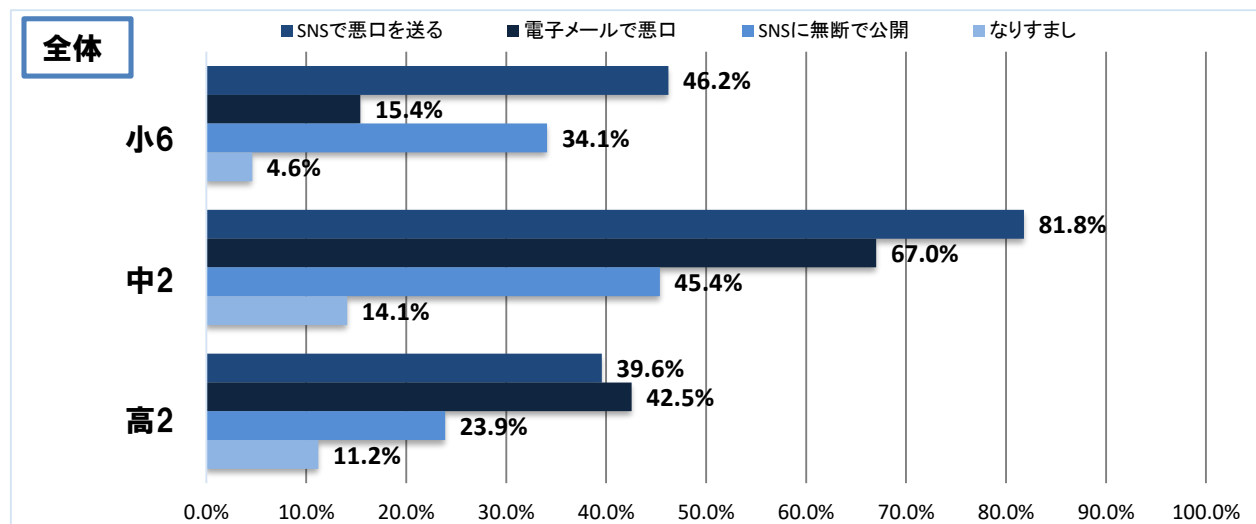
(1) パソコンや携帯電話・スマートフォン等を使って、SNSや電子メール、掲示板、ブログ、プロフ等に悪口を書き込んだり、動画サイトやSNSに無断で動画を公開したりする等、いやがらせをしたことがありますか。

○校種別の状況



(2) その内容について、あてはまるものをすべて選んでください。＜(1)で「ある」と答えた児童生徒のみ回答＞

○校種別の状況



(3) 悪口を書き込んだり、動画を公開したりする等のいやがらせをしたのはなぜですか。あてはまる理由をすべて選んでください。＜(1)で「ある」と答えた児童生徒のみ回答＞

○校種別の状況

