

【 全体の概要 】

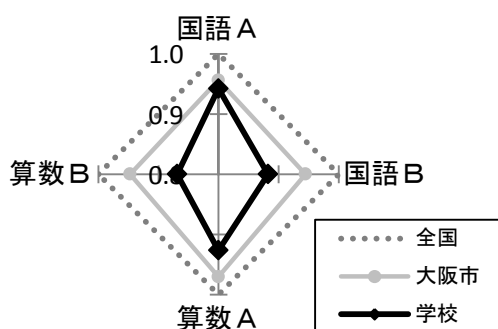
平均正答率（％）

| | 国語A | 国語B | 算数A | 算数B |
|-----|------|------|------|------|
| 学校 | 68.7 | 51.0 | 71.9 | 41.0 |
| 大阪市 | 69.7 | 54.6 | 75.3 | 44.7 |
| 全国 | 72.9 | 57.8 | 77.6 | 47.2 |

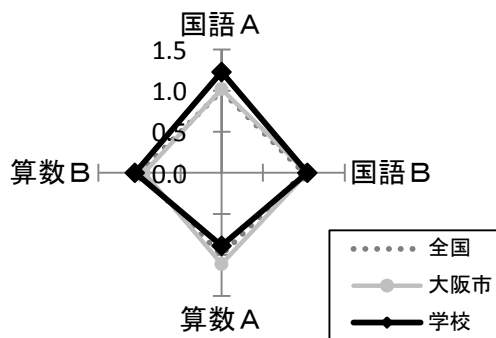
平均無解答率（％）

| | 国語A | 国語B | 算数A | 算数B |
|-----|-----|-----|-----|-----|
| 学校 | 6.5 | 4.8 | 1.6 | 7.8 |
| 大阪市 | 5.4 | 4.8 | 2.0 | 7.0 |
| 全国 | 5.3 | 4.6 | 1.8 | 7.4 |

平均正答率(対全国比)



平均無解答率(対全国比)



【 国 語 】

A 問題

平均正答率(%)

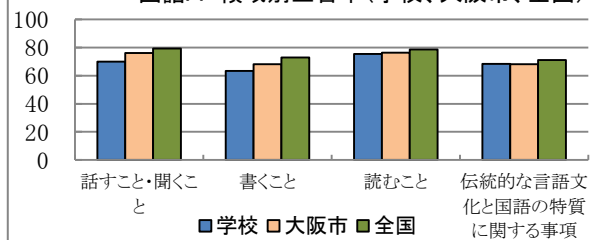
| | | | 学校 | 大阪市 | 全国 |
|------------|----------------------|----|------|------|------|
| 学習指導要領の領域等 | 話すこと・聞くこと | 1 | 69.8 | 76.1 | 79.2 |
| | 書くこと | 2 | 63.4 | 68.1 | 72.8 |
| | 読むこと | 2 | 75.4 | 76.2 | 78.5 |
| | 伝統的な言語文化と国語の特質に関する事項 | 10 | 68.4 | 68.0 | 71.1 |

B 問題

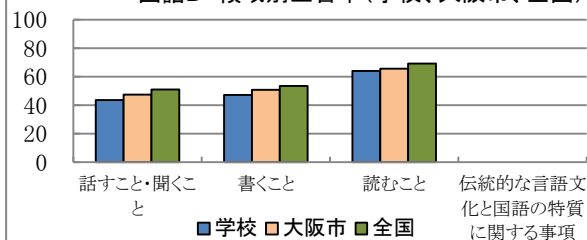
平均正答率(%)

| | | | 学校 | 大阪市 | 全国 |
|------------|----------------------|---|------|------|------|
| 学習指導要領の領域等 | 話すこと・聞くこと | 3 | 43.7 | 47.3 | 51.1 |
| | 書くこと | 6 | 47.1 | 50.7 | 53.4 |
| | 読むこと | 3 | 64.1 | 65.6 | 69.3 |
| | 伝統的な言語文化と国語の特質に関する事項 | — | — | — | — |

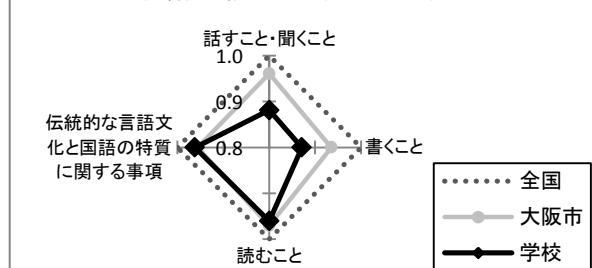
国語A 領域別正答率(学校、大阪市、全国)



国語B 領域別正答率(学校、大阪市、全国)



国語A 領域別正答率(対全国比)



国語B 領域別正答率(対全国比)

