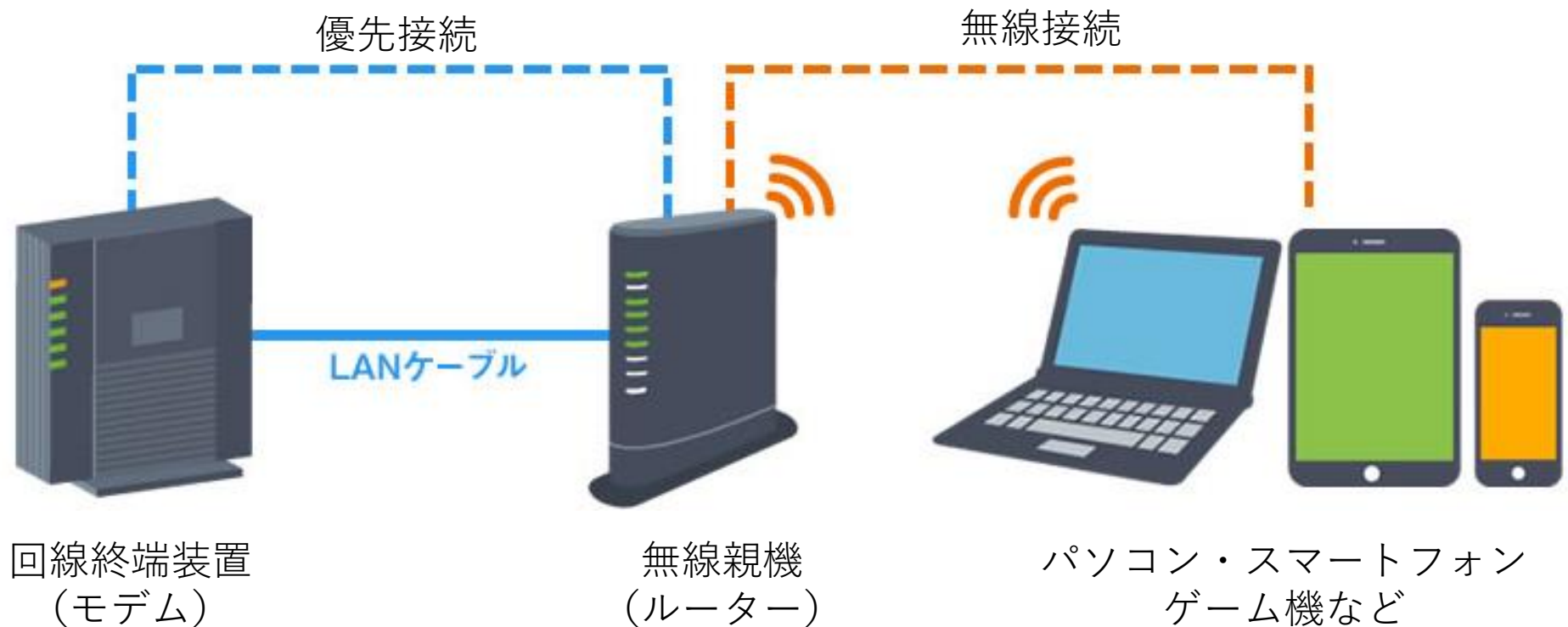


ご家庭の無線ネットワークに 持ち帰りパソコンを接続する設定



ご家庭のネットワーク構成の代表例



無線親機の接続情報を確認してください

セットアップカード

不正アクセスなどの原因となるため、第三者の目に触れないように大切に保管してください。

Wi-Fi 接続用	SSID (5GHz):	Buffalo-A-XXXX
	SSID (2.4GHz):	Buffalo-G-XXXX
	暗号化キー:	XXXXXXXXXXXXXX
本機 ログイン用	ユーザー名:	admin
	パスワード:	XXXXXXXXXX


QRsetup(アプリ)を使ってかんたん設定

お使いのスマホに QRsetup アプリをインストールし、この QR コードを読み込むだけで無線接続が完了します。お使いの環境に応じてどちらかを読み込んでください。

*QRコードは特許デンソーウェーブの登録商標です。



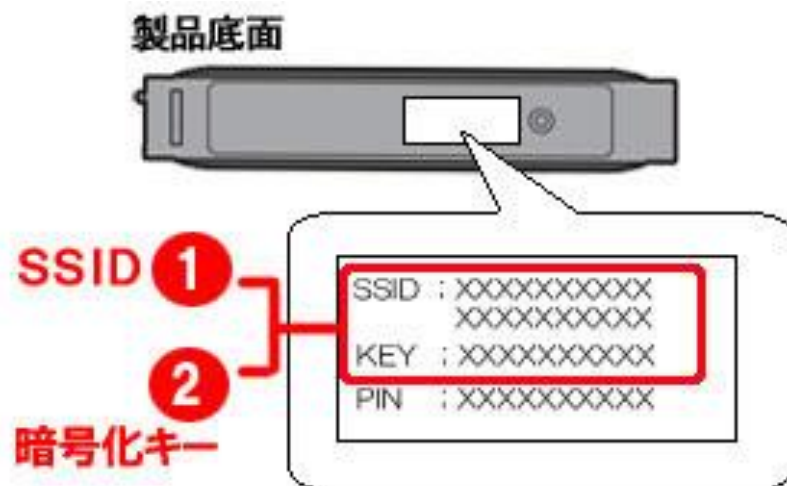
5GHz
(通信速度重視)

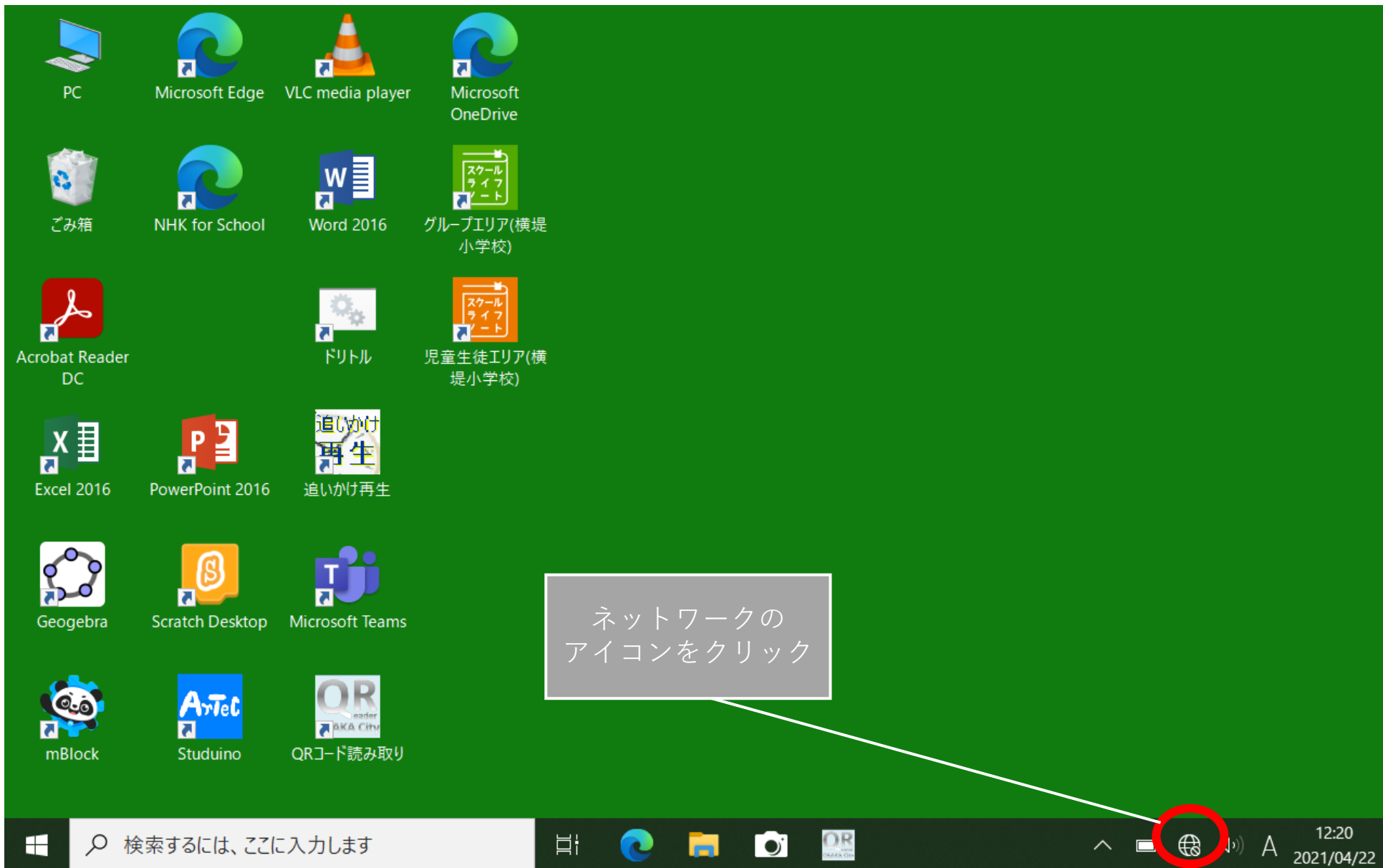


2.4GHz
(到達距離重視)

表記はメーカーによって多少異なりますが、ネットワーク名 (SSID)と暗号化キー (KEY) という様な表記をされている機器が多い。

SSIDの表記場所は製品によって異なります





ご家庭のネットワーク名
(SSID) を選択し接続

OEN-EDUC
接続済み、セキュリティ保護あり

FS030W_P48158
セキュリティ保護あり

Buffalo-G-4900
セキュリティ保護あり

☒ 自動的に接続

接続

aterm-0aa416-g
セキュリティ保護あり

非公開のネットワーク
セキュリティ保護あり

ネットワークとインターネットの設定

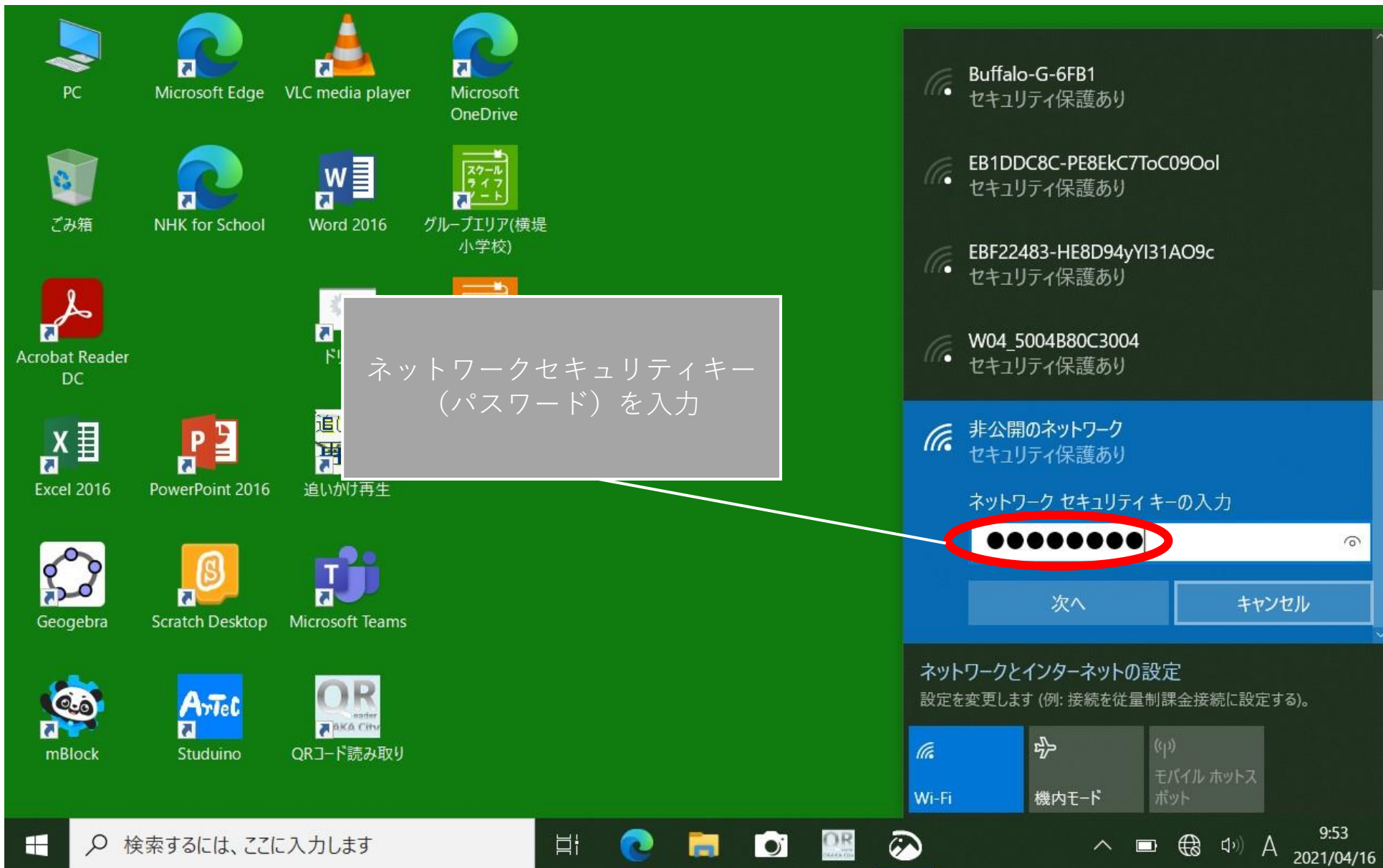
設定を変更します (例: 接続を従量制課金接続に設定する)。

Wi-Fi

機内モード

モバイル ホットス
ポット

12:17
2021/04/22



「いいえ」を選択

EB1DDC8C-PE8EkC7ToC09OoI
セキュリティ保護あり

EBF22483-HE8D94yYI31AO9c
セキュリティ保護あり

W04_5004B80C3004
セキュリティ保護あり

非公開のネットワーク
セキュリティ保護あり

このネットワーク上の他の PC やデバイスが、この PC
を検出できるようにしますか？

この機能は、ホーム ネットワークと社内ネットワークで
オンにして、パブリック ネットワークではオフにすることをお勧めします。

はい

いいえ

ネットワークとインターネットの設定

設定を変更します (例: 接続を従量制課金接続に設定する)。

Wi-Fi

機内モード

モバイル ホットス
ポット



検索するには、ここに入力します



9:59

2021/04/16