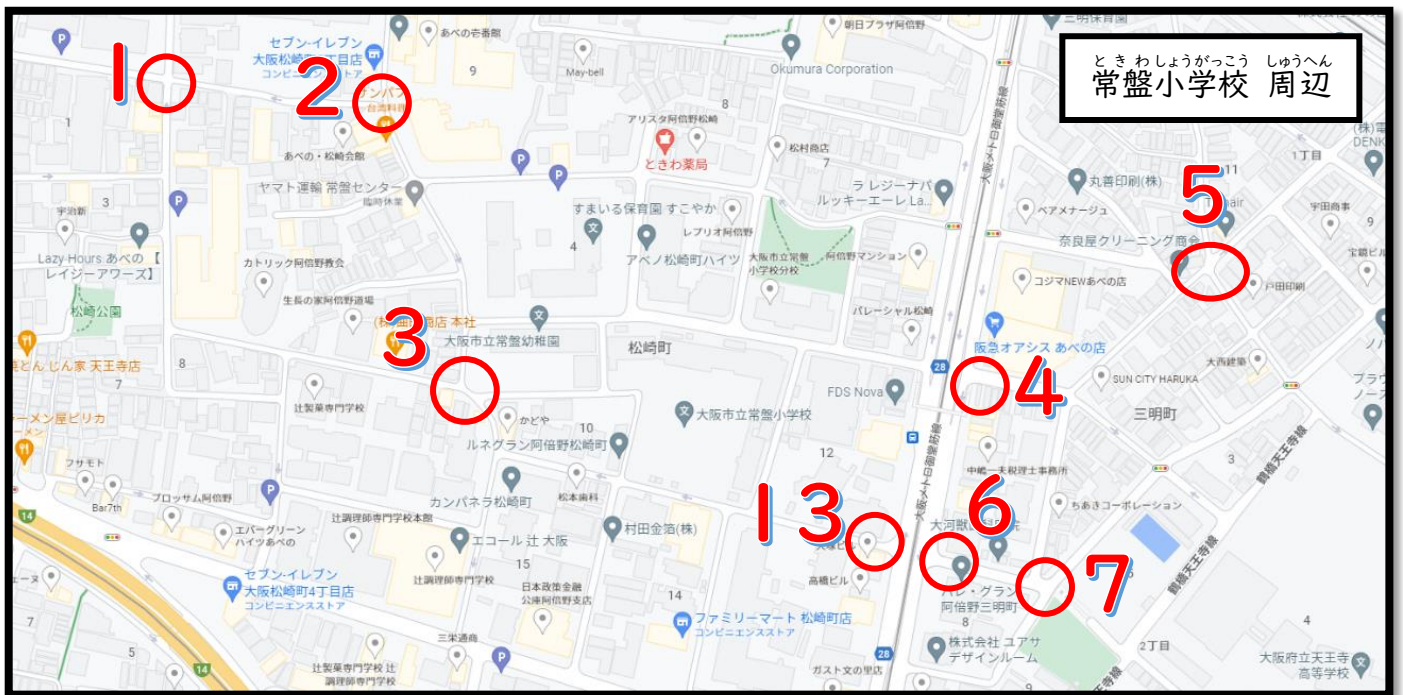


ときわしょうがっこう みまも かつどうばしょ ち ず しょうさい  
**常盤小学校 見守り活動場所地図（詳細）**

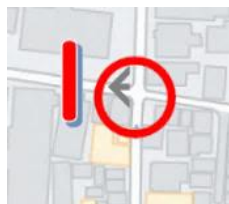


令和4年5月より活動場所を増やしました。

○「13」…以前は「6」のポイントになっていましたが、我孫子筋の両側とも危険なため分けました。

○「14」…以前より危険との声が多かったため。





### 【①地点】

- ・自動車に注意しながら、十字路で見守り活動を行ってください。
- ・歩道がない道は、道の端を歩くようにお声がけください。



### 【②地点】

- ・自動車に注意しながら、丁字路で見守り活動を行ってください。
- ・横断歩道を渡り、道の端を歩くようにお声がけください。








### 【③地点】

- ・自動車に注意しながら、丁字路で見守り活動を行ってください。
- ・道の端を歩くようにお声がけください。



### 【④地点】

- ・自転車に注意しながら、歩道橋の昇降口で見守り活動を行ってください。
- ・自転車に注意するよう、お声がけください。







### 【⑤地点】

- ・自動車に注意しながら、丁字路で見守り活動を行ってください。
- ・道の端を歩くようにお声がけください。



### 【⑥地点】

- ・自転車に注意しながら、見守り活動を行ってください。
- ・信号のない横断歩道です。自動車、自転車に注意するよう、お声がけください。








### 【⑦地点】

- ・ 自転車に注意しながら、階段の昇降口付近で見守り活動を行ってください。
- ・ 道路を横断せず、歩道を歩くようお声がけください。








### 【⑧地点】

- ・横断歩道付近で、見守り活動を行ってください。
- ・信号を守り、自動車に気をつけて道路を横断するようお声がけください。



### 【⑨地点】

- ・交差点のいずれかの歩道で、見守り活動を行ってください。
- ・信号を守り、自動車に気をつけて道路を横断するようお声がけください。







### 【⑩地点】

- ・横断歩道付近で、見守り活動を行ってください。
- ・信号を守り、自動車に気をつけて道路を横断するようお声がけください。



### 【⑪地点】

- ・横断歩道付近で、見守り活動を行ってください。
- ・信号を守り、自動車に気をつけて道路を横断するようお声がけください。







### 【⑫地点】

横断歩道付近で、見守り活動を行ってください。

自動車に気をつけて道路を横断するようお声がけください。



### 【⑬地点】

- ・自転車に注意しながら、見守り活動を行ってください。
- ・自動車、自転車に注意するよう、お声がけください。







#### 【⑭地点】

- ・自転車に注意しながら、見守り活動を行ってください。
- ・自動車、自転車に注意するよう、お声がけください。

