

# 學校準備編

## 目次（もくじ）

### 学校準備編

#### 1. 入学前の準備

◇入学・転入の手続きはどうするの？……………	<a href="#">27</a>
◇服装・もちものチェックで安心（奨励服・道具箱・ノートその他）……………	<a href="#">29</a>
◇それぞれの教科ではなにがいの？……………	<a href="#">31</a>
◇きまりを守って気持ちのいい学校生活（きまり・通学路等）……………	<a href="#">33</a>
◇気になる費用はどのように？ ～事務室から～……………	<a href="#">36</a>

#### ※その他のキーワード検索

- カ [学校のきまり（P 33）](#)  
[教科ごとの持ち物・購入物（P 31）](#)  
[子ども110番の家（P 35）](#)
- タ [通学路（P 34）](#)
- ナ [ノートの種類（P 30）](#)

#### **【コラム】のコーナー**

学校維持運営費とは？……[P 32](#)

# 入学前の準備①

## 入学・転入の手続きはどうするの？

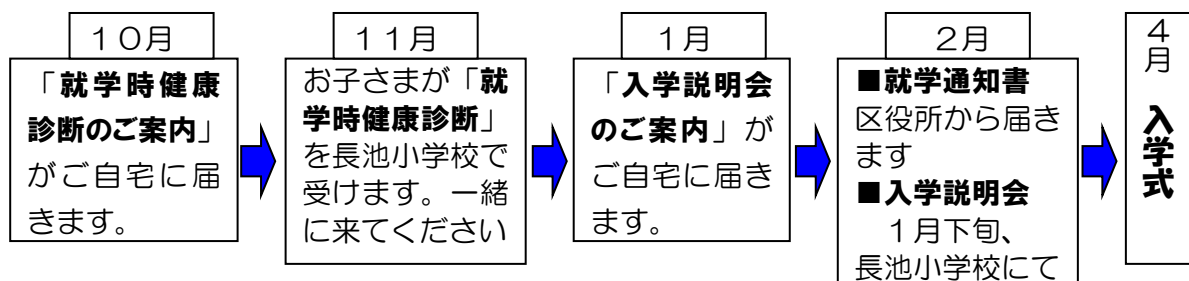
### 手続き・準備物・書類

入学、転入にあたっての、様々な手続きの説明が書かれています。

### 手続きの流れ

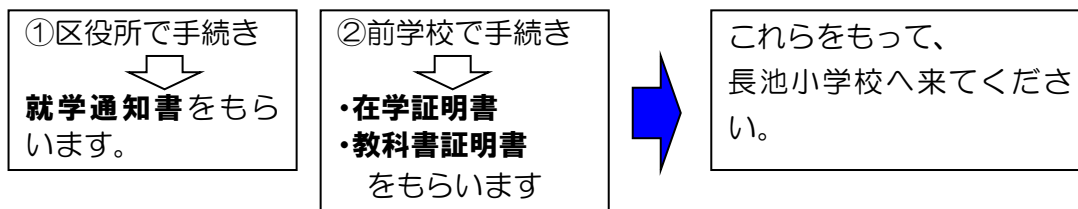
新入生・転入生のためのページですが、在校生のみなさんやご家庭の方もぜひ参考にしてください。

#### 新入生のみなさん



#### 転入生のみなさん

転居が決まったら…



#### ※転出の場合

転出の場合は、転居先の学校に対して、上記のことを行うことになります。

その場合は、下記のような手順となります。

【転居が決まったら…】

※区役所で手続き

・住民票を移すなどの、区役所での住民登録手続きを行ってください。

※長池小学校でのゆうちょ銀行の口座はしばらく残しておいてください（返金がある場合、送金の必要があります）。

①長池小で手続き

・長池小へ来て「転退学異動届」を書いていただきます。（印鑑が必要）  
・長池小から「在学証明書」「教科書証明書」をお渡しします。

②転居先の学校で手続き

・在学証明書、教科書証明書と、区役所から送られてくる「就学通知書」をもって、転居先学校へ行ってください。

**新入生・転入生共通**

### (1) 家庭基本調査票

これから、お子さまが長池小学校において、安全で、明るく楽しく、しっかりと学んでいくことができるよう、保護者のみなさまと学校職員が一緒になって、お子さまを見守っていくことが必要です。

長池小学校では、お子さまのもっている力を最大限に引き出し、確かな成長をもたらしていくために、「家庭調査票」を書いていただくことにしています。子どもたちは、一人ひとり、生活環境や家庭のようすもちがいます。その様子やちがいに応じて子どもたちに必要な教育を展開していく上で、この調査票を活用させていただいています。

[illegible]

## (2)保健調査票

学 生	1	2	3	4	5	6
姓						
保健責任						

47・48 ページ

お子さまの健康に留意し、安全で健康的な学校生活を送れるよう、家庭調査票と同様に、健康調査票も提出いただいています。学校でお子さまが体調を崩したり、けがをしたりすることがあります。その際の適切な対応を行う上でも大切な書類となります。ご協力をよろしくお願いします。

※個人情報の取り扱いについては、条例にのっとり、学校の教育活動・目標達成のためにのみ活用し、目的外の使用はいたしません。

(3)学校徴収金・給食費の納入関係書類

学校では副教材などの「児童費」を徴収させていただいております。また、給食費については、学校とは別に大阪市が全市の学  
以下の書類を書いていただく必要があります。

36・37 ページ

【說明書】

【確認書兼委任状・同意書】

【口座振替依頼書】


[illegible][illegible][illegible]

## 入学前の準備②

# 服装・もちものチェックで安心

## 奨励服・もちもの

入学、転入にあたっての、服装やもちものの説明が書かれています。



長池小学校では、奨励服を採用しています。

下の写真のように、上着・ブラウス・ジャンパースカート（女子）・ズボン（男子）です。夏は、上着を脱いで、半そでのブラウスを着ます。ブラウスは、白であればポロシャツでもかまいません。

冬場の寒いときは、上着の下にベスト等を着ます。

上にジャンパーを着てきてもかまいませんが、学校では脱ぐこととなっています。

奨励服一式で2万円程度かかりますが、いろいろ服を買うことからすると、結果的に安くすむことになります。また、PTAの学級委員会で奨励服のリサイクル（小さくなったり卒業した場合に、リサイクルとして学校に寄付していただいています）もやっています。

長池小学校の奨励服は、駒川駅前商店街の「ヨシダ」で売っています。（新入生のみなさんは、就学時健康診断（10月）のときに、ヨシダさんが学校へ来ています。）

洗濯等で着られないとき以外は、毎日この奨励服を着て学校に来るようにしましょう。



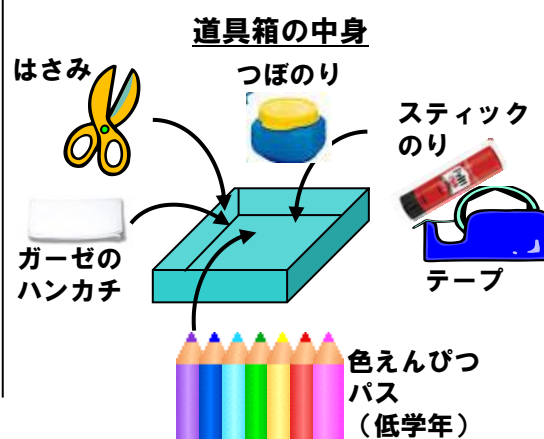
冬服



夏服



もちものは、普段学習で使うものばかりです。毎日もってくるものと、道具箱に入れて机の中に入れておくものとがあります。



※ノートは、学年によって、使うノートを決めています。

すべてのものに名前を書いておいてね！



## 給食袋の中身は…

一般に「給食袋」と呼ばれるものには、長池小学校では二種類あります。

①給食用ナフキン入れ（小袋の中に）

・ナフキン ・ハンカチ ・ビニル袋 ・マスク

②給食エプロン用袋

・エプロン ・帽子

### ※その他

絵の具（2年生から）・習字道具（3年生から）など、大きなものは、学年のはじめにもってきて、教室のロッカーの中に入れておきます。リコーダー（3年生から）は、道具箱にしまっておくか、練習のために毎日持ち帰りすることもあります。

### ※シャープペンシルは、できるだけ避けましょう。

基本的に、えんぴつを使うことにしています。子どものときからシャープペンシルに使い慣れていると、筆圧が弱くなって、しっかりとした字がかけなくなることがあるからです。また、芯が詰まるなど壊れやすく、肝心なときに使えないといったことも起こります。

### ※上ぐつ・上ぐつぶくろ・体そう服も忘れずに！

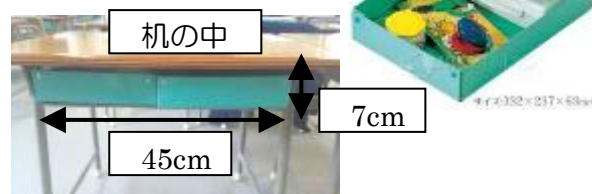
※お道具箱は、前ページで書いたように、6年生まで使う

必需品です。机に入るちょうどよいサイズは、

横 22cm 前後 奥行き 33cm 前後

高さ 6cm 未満

### ※その他、学校の学習で使うもの以外のもの、必要のないものは持ってこないことになっています。



※ノートは、学年当初、以下の表のようなものを使います。学習が進んできたら、**学年途中に形式を変える場合があります。学年だよりでお知らせ**しますので、そちらをご覧ください、その都度必要なノートを買ってください。

学年	ノート					
	国語	漢字	算数・計算	社会	理科	その他
1	8マス 十字リーダー入り	84字 十字リーダー入り	6マス			作文ノート(たて) 12マス
2	12マス 十字リーダー入り	84字 十字リーダー入り	17マス			作文ノート(たて) 12マス
3	タテ罫12行	84字	5mm方眼(10mmごとに太線入り)	5mm方眼(10mmごとに太線入り)	5mm方眼(10mmごとに太線入り)	作文ノート(たて)120字詰
4	タテ罫12行	104字	5mm方眼(10mmごとに太線入り)	5mm方眼(10mmごとに太線入り)	5mm方眼(10mmごとに太線入り)	作文ノート(たて)120字詰
5	タテ罫15行	120字(15マス×8行)	5ミリ方眼(リーダー罫入り)	5ミリ方眼(リーダー罫入り)	5ミリ方眼(リーダー罫入り)	作文ノート(5ミリ方眼)
6	タテ罫17行	150字(15マス×10行)	5mm方眼(10mmごとに太線入り)	5mm方眼(10mmごとに太線入り)	5mm方眼(10mmごとに太線入り)	作文ノートヨコ罫(7mm)

# 入学前の準備③

## それぞれの教科ではなにがいるの？

### 各教科で必要なもの・その他

各教科の学習で使うものの説明が書かれています。



その他、もちものには、教科ごとに特別に必要なものもあります。また、それらは、そのときそのときで必要になったり、学年が上がることによって必要になったりもします。



#### ○鍵盤ハーモニカの吹き口…1年生時

保育所や幼稚園時から持っている場合は、そのまま使いますが、お持ちでない方は、購入していただくことになります。

#### ○リコーダー…3年生時

3年生からソプラノリコーダーを使います。別途注文によりお金を徴収し購入します。



#### ○絵の具…2年生時

(個人で購入していただいています。)

図画工作の時間に、2年生からは



パレット・太筆・細筆

水彩画に取り組みます。絵の具が必要になります。



絵の具(12色)



#### ○習字道具…3年生時(個人で購入していただいています。)

3年生から国語の時間に、毛筆が始まります。習字道具が必要です。



筆洗バケツ

大筆・小筆

すずり

文鎮

水入れ

墨汁

下じき



#### ○裁縫道具…5年生時(個人で購入していただいています。)

5年生になると、家庭科の授業が始まります。家庭科では、調理実習や裁縫などさまざまな日常生活に必要な事柄を学びます。そのため、裁縫道具が必要になります。



#### ○体そう服…入学時から必要です

体育の時間は、1年生からありますので、入学時から必要になります。体そう服は、上が白、下が紺のハーフパンツであればどこで買っていただいてもかまいません。



赤白帽

あごにかけるゴムひもをつけてください

白のシャツ

汗を吸う綿のシャツです(長袖あり)

紺のハーフパンツ

ナイロン製のものです

※個人で購入していただいています。標準的なものは、駒川駅前商店街の「ヨシダ」さんで売っています。

○水着…入学時から必要です。  
1年生の6月中旬頃から、プール水泳が始まります。  
その際必要になります。  
一般的なスクール水着を着用します。

※女子は胸中央のところ、男子は左腰のところに、白い布を縫い付け、名前を書いてください。

※水着は、どちらも紺または黒系統色です。 ※詳細は、「学校生活編」へ

■上ぐつ…入学時から必要です

長池小学校では、校内を二足制にしています。建物内は教室や特別教室、体育館だけでなく、廊下もすべて土足禁止で、上ぐつが必要になります。上ぐつは、ゴム底の一般的なものです。かかとの後ろや、足の甲の辺りに、必ず名前を書いてください。

また、上ぐつは、1週間ごとに持って帰り、洗って、また月曜日に上ぐつ袋に入れてもってくることとなっています。くつ箱は南校舎の玄関にすべてあり、集中下足となっています。

個人で入学までに用意していただくもの

筆箱と中身(鉛筆 2B5 本、赤鉛筆、消しゴム)  
道具箱の中身(色鉛筆、パス(12~24 色)、ガーゼのハンカチ、はさみ、つぼのり)  
奨励服、体操服、上ぐつ・上ぐつ袋、給食袋小(ナフキン、ビニル袋、マスク)と大(給食帽、給食着)、お道具箱(箱のみ)、連絡帳  
ねん土ケース、鍵盤ハーモニカの吹き口  
※詳細は前項をご覧ください。

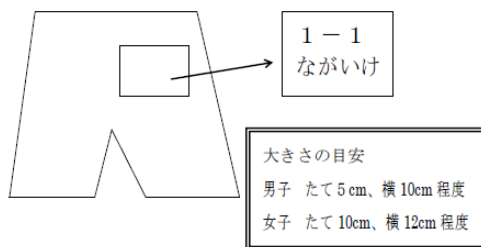
入学説明会で購入していただくもの

国語ノート  
算数ノート  
鉛筆ホルダー  
硬筆書写セット

**必見！入学時に購入するもの！**

入学時にはいろいろ準備するするものがたくさんあります。よろしくお願いします。

【男子】



【女子】



学年・組、姓を大きくはっきりと書く。  
名前は「姓」のみを記入。

どちらも紺または黒系統色

44 ページ



## コラム 学校維持運営費とは？

学校を維持し、運営するためにはさまざまなお金が必要になります。画用紙などの紙類や文房具、チョークやボール、テレビ、ロッカーなどの消耗品や備品を買う費用・物品が故障した場合の修理代や、ガラスの入れ替え、放送設備などの校内設備の修繕の費用・図書館の図書購入費用・光熱水費などです。

これらのために必要な「学校維持運営費」と呼ばれる予算は、配当基準に基づき学校に配当されます。学校では教育活動をより効果的に行うために、学校教育目標などに沿った予算計画を、予算委員会を開いて策定し、計画に基づき執行しています。そして、この学校維持運営費というものは大阪市など政令指定都市や一部の市町村でのみ予算化されており、多くの市町村では備品以外はほぼ児童費としての徴収金からまかなわれています。

「ねんど」など、お子さまが使う物も、保護者負担軽減の考えから公費化されていることも知っておいて欲しいものです。

51 ページ





# 入学前の準備④

## きまりを守って気持ちのいい学校生活

### 学校のきまり・通学路

学校のきまりや通学路についての説明が書かれています。

#### 長池小学校のきまり

学校は集団生活を送る場所です。自分も大切であり、他の人も大切です。したがって、そこには、お互いが気持ちよく過ごしていくための、最低限のルールが当然必要になってきます。

そこで、長池小学校では、最低限のルールとしての「学校生活の約束」を作っています。学校において集団生活を送る上でのルールやマナー、あるいは、すべての子どもたちの健康や安全を守るためのきまりとして掲げています。

これらのことは、ある意味あたりまえのこととしてみんなが守っていく必要があることばかりです。よく読んでしっかりと守ってほしいと思っています。

みんなが安全に、楽しく過ごすために

みんなでせう！

### 学校生活の約束

平成26年4月

大阪市立長池小学校



#### ◆遊びの約束



#### 【一輪車と竹馬の使い方】

★竹馬は15分休みと昼休みに使えます。一輪車はプレハブ校舎と本校舎の間ならいつでも使えます。

★下がコンクリートのところでは乗ってはいけません。土のところで乗りましょう。

★遊んだ後のかたづけをきちんとしましょう。

★なわとびも、下がコンクリートのところ（渡り廊下や体育館のフロアなど）では使えません。大げかになるかもしれません。

#### 【ボールの使い方】

★ボールけりやサッカーは、5時間目と6時間目の間の休み時間だけです。（4号階段下のかごのボールだけ使えます）

★サッカーゴールに向かってけりましょう。

★バスケットボールはいつでも使えます。



#### 【コンビネーション遊具の使い方】

★午前中は、1・2・3年生が遊べます。昼休みからは全学年が遊べます。

★遊具での鬼ごっこなどは危険です。ぜったいにやめましょう！

★校舎・体育館の裏、見えにくいかげではあそばないこと！

★チャイムの合図ですぐに遊びをやめて、教室にもどります。

★雨の日など運動場が使えないときは、教室で静かに遊びましょう。

#### ◆学校に来る時、家に帰るとき（登下校）の約束

★一人で来ない。帰らない。

★決められた通学路を通りましょう。

★交通事故にあわないように、車に注意しましょう。

★道に広がったり、遊びながら歩かない。

★忘れ物をしたことに気がついていても取りに帰ってはいけません。

★C Dコースの人は、必ず歩道橋を渡りましょう。



#### 【時刻の約束】

★朝は8：10～8：25の間に学校へ来ること！

★8：10までは「中庭」で待ちましょう！

★全校朝会（月）児童集会（水）の日は、8：25に体育館に集まりましょう。体育館に入ったら、静かに並んで待ちましょう！（児童集会は運動場のときもあります）

★インターホンで扉を開けてもらうときは、学年・組・名前を言います。

下校時刻	
4時間目	1：50～1：55
5時間目	2：50～2：55
6時間目	3：45～3：50

#### ◆そのほかの約束

★安全のため、ろうかや階段は正しく歩きましょう。（右側を通行すること・走らないこと）

★名札は、学校にいる間だけつけましょう。

★勉強に必要なものやお金は持ってこないこと。

★日差しの強い日は、帽子をかぶりましょう。

★冬、特に寒い日は手袋やジャンパーなどを身につけて登校してもかまいません。学校に入ったら取りましょう。

★お茶は毎日持ってきてかまいません。（凍らしたり、水を入れたりしてはいけません）

みんな笑顔が  
いつもあふれている  
楽しい長池小学校に  
なるように  
一人一人が力を  
出し合ひましょう！





長池小学校では、子どもたちが安全に登校できるよう、登校時間を定め、通学路を指定しています。

## ※登校時間

8:10~8:25

## 長池小学校校区地図

図の中の数字は○丁目○番○号の番を表しています。  
例えば、長池小学校は、「長池町20番」ということです。

### 地域別児童会

班	町会名	集団下校時のコース
1	昭和町2西	A
	昭和町2東	
	桃ヶ池町1	
2	昭和町中3	A
3	昭和町東3	A
4	昭和町3・4	A
5	昭和町4・5	A
6	昭和町5	A
7	長池昭東4	B
8	桃長	B
9	長池町	B
10	西田辺1東	C
11	西田辺1西(東)	C
12	西田辺2阪南7(東)	C
13	西田辺1西(西)	D
14	西田辺2阪南7(西)	D

みんなで守ろう!  
**子どもの安全**

大阪市教育委員会 大阪市PTA協議会 大阪市内郵便局



### 通学路の記入について

- 自宅に赤○印をつけて、自宅からの経路に赤線を引いてください
- 登校時と下校時の通学路が異なる場合には、登校時の経路に赤線、下校時の経路に青線を引いてください。
- 下校する場所が異なる場合など、通学路のことに付いて、担任に知らせておくことがあれば、ご記入ください。

\*「通学路の記入」ならびに「地域別児童会」については、プリント「登下校の安全ならびに通学路について」を必ず読みください。



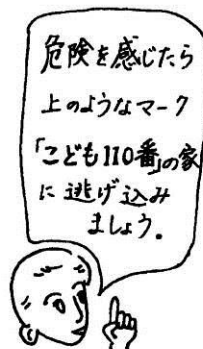
# 子ども110番の家

登下校、あるいは放課後や休みの日に地域で過ごしているとき、子どもたちが危険にさらされることもあるかもしれません。そういった場合に、すぐに近くの家に駆け込んで逃げたり守ってもらったりできるよう、阿倍野区役所、青少年育成推進会議、阿倍野警察が連携して「子ども110番の家」という取り組みをしています。この長池地域にもたくさんの「子ども110番の家」があります。

## 大阪市立長池小学校

### 「子ども110番の家」

平成19年7月15日現在



# 入学前の準備⑤

## 気になる費用はどのように？

### 事務室から

学校徴収金などお金の納入についての説明が書かれています。

学校徴収金は、教育活動に直接、あるいは付随して必要であり、子どもたちに直接還元されるもののうち、ご家庭に私費でご負担いただく経費です。

「義務教育は無償」という基本的な考え方にのっとり、長池小学校では学校徴収金を極力抑え、保護者の方々の負担を軽減すべく、さまざまな努力をしています。また、名札や副読本・芸術鑑賞の費用など、一部が公費措置（公費化）されています。

#### （１）学校徴収金の内訳

基本的に、費用のかかるものには、大きく「児童費」「積立金」「給食費」の３つがあります。

このうち、学校で徴収するものは「児童費」「積立金」です。「給食費」は大阪市が直接徴収しています。

児童費		積立金	給食費
費目	費用の合計額		
教材費	・漢字ドリルや計算ドリルなど ・生活科や図工科、家庭科などの材料費 など	2500 円～ 4000 円程度	低学年 1 食 227 円 中学年 1 食 230 円 高学年 1 食 233 円 ×
特別活動費	・校外学習、交通費、施設入館料など	400 円 ～1000 円	年間約 195 日 (※単価は変動します)
その他諸費 予備費など	・ファイル、スポーツセンター掛金、その他	1000 円 ～2000 円	※大阪市が 直接徴収
合計（年間）		6000 円～ 8000 円程度	45000～45500 円

※学年によって徴収金額に差があります。6年生は、さらに卒業アルバム代 12000 円程度がかかります。詳しくは、「学年のページ」へ

[63～74 ページ](#)



#### （２）納入方法

指定の銀行からの口座振替または現金での納入となります。口座振替の場合は手数料（1 回 10 円）がかかりますが、現金の紛失等の事故を防ぐため、口座振替の利用にご協力をお願いします。口座振替納入日は、原則毎月26日ですが、祝日等の関係で、月によって多少変わります。また、児童費は4月から11月まで毎月年間8回となります。口座振替の場合は、以下の銀行に口座が必要です（ゆうちょの口座をお持ちであればどこでもかまいません。手続き時に長池郵便局で受け付けてもらいます）。

**ゆうちょ銀行 長池郵便局**



### (3) 毎月徴収額の例

(1) のすべての合計額を月割りにして、年間8回（積み立て時は9回）に分けて徴収されます。例えば1年生は、以下のような金額になります。（※詳しくは学年のページへ）

	4月	5月	6月	7月	8月	9月	10月	11月	～	2月	計
児童費	1,030	1,030	1,030	1,030	1,030	1,030	1,030	0	0	0	7,210
計	1,030	1,030	1,030	1,030	1,030	1,030	1,030	0	0	0	7,210

63～

74 ページ



※また、PTA会費(1口 100 円 8口以上をお願いしています)も同時に徴収しています。

2月の PTA 会費は、2・3 月の2ヶ月分を徴収し、3 月は引き落としはありません。

### 就学援助制度とは…

教育の機会均等は何にもまして尊重されなければなりません。経済的な理由で子どもたちの学習が妨げられることのないよう、学校教育にかかる費用について、**保護者の負担を軽減するための制度**が、この就学援助制度です。大阪市による制度ですが、学校における保護者負担の経費を無償とする制度ではありませんので、ご理解をお願いいたします。

## 1. 申請方法

「就学援助制度のお知らせ」という文書綴りを、毎年1月末に子どもたちを通じて保護者のみなさま全員に配布しています。

その中に、申請書類が入っています。申請される方は、必要書類（申請書、申請理由を証明する各種書類、口座振替申出書）を、6月末の期限までに、本校事務室に提出してください。

なお、認定には一定の条件（世帯人数に応じた収入上限等）があります。

※年度途中であっても、申請はできます。ただし支給は認定日からの日割り額となります。

※早期認定を希望される場合は、3月中旬までに提出をしてください。

※生活保護法による教育扶助を受けておられる方は、就学援助費から支給されるのは6年生の修学旅行費のみですが、どの学年も就学援助費の認定を受けていただくようにしています。これは、生活保護が停止または廃止となった際に、すみやかに就学援助費の受給が受けられるようにするためです

## 2. 援助の内容

援助の内容は次の通りです。

教材費 その他諸費	給食費	特別活動費	修学旅行費	入学準備補助金（1年）	医療費	入部・習字・共済掛金
学校徴収金相当	学校徴収金相当（実費）	学校徴収金相当（実費）	40600 円以内 領収書で確認	医療券発行	掛金免除	

※医療費について（詳しくは「保健室のページ」参照）

以下の病気の治療にかかる治療費が支給されます。治療が必要な場合は、医療券を発行しますので、保健室担当までご連絡ください。

トラコーマ、結膜炎、白癬、疥癬、膿疱疹、中耳炎、う歯、アデノイド、寄生虫病、慢性副鼻腔炎

※日本スポーツ振興センター共済掛金（詳しくは「保健室のページ」参照）

学校でけが等をした場合に、医療費が給付される制度です。通常掛金が460円ですが、就学援助が認定された方は、この掛金が免除されます。




## —— さあ！準備は整いました！いよいよ学校です。 ——

### 前の日に、もちものをしっかりチェック

時間割をみて、必ず前の日に連絡帳を見てランドセルに持ち物を入れ、準備しておきましょう。宿題ができているかのチェックも忘れずに！

### 朝あきたら…

「朝の生活のサイクル」を毎日きちんと繰り返しましょう。



### そして最後に

連絡帳を確認し、ランドセルの中身をもう一度チェック！

### さあ、登校だ

「いってきます！」のあいさつが大切。元気に家を出ましょう。



朝の登校時は、長池地域みなさんがボランティアで子どもたちの見守りのために立ってくださっています。その方々にも元気に「おはようございます！」と自分からあいさつしてほしいですね。

