

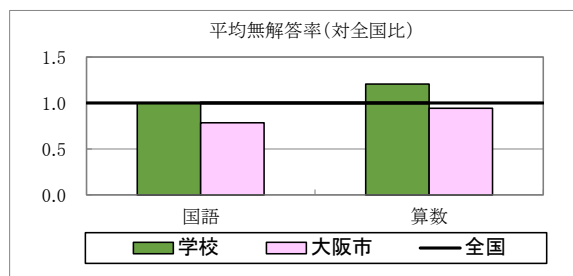
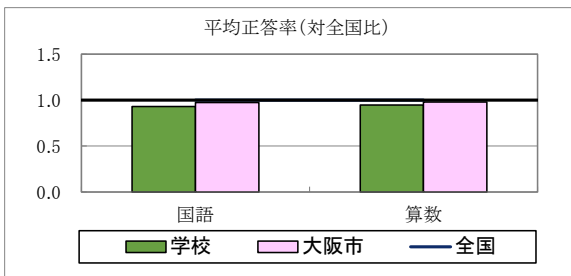
【 全体の概要 】

平均正答率（％）

	国語	算数
学校	63	60
大阪市	66	62
全国	67.7	63.4

平均無解答率（％）

	国語	算数
学校	4.2	4.1
大阪市	3.3	3.2
全国	4.2	3.4



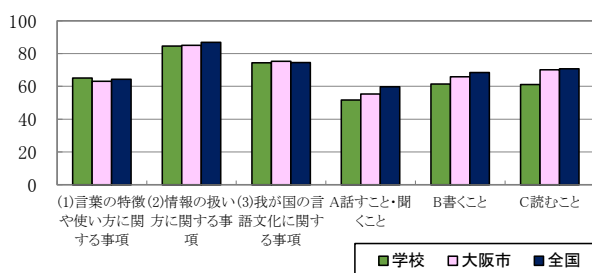
【 国 語 】

学習指導要領 の内容	対象 設問数 (問)	平均正答率(%)		
		学校	大阪市	全国
(1)言葉の特徴や使い 方に関する事項	4	65.1	63.1	64.4
(2)情報の扱い方に 関する事項	1	84.6	85.0	86.9
(3)我が国の言語文 化に関する事項	1	74.4	75.3	74.6
A 話すこと・聞くこと	3	51.7	55.3	59.8
B 書くこと	2	61.5	65.9	68.4
C 読むこと	3	61.1	70.1	70.7

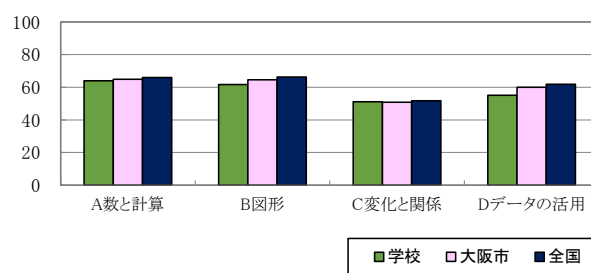
【 算 数 】

学習指導要領 の領域	対象 設問数 (問)	平均正答率(%)		
		学校	大阪市	全国
A 数と計算	6	63.9	64.8	66.0
B 図形	4	61.7	64.6	66.3
C 測定	0			
C 変化と関係	3	51.1	50.8	51.7
D データの活用	4	55.1	60.0	61.8

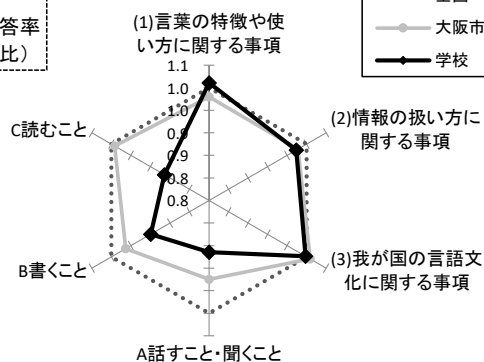
国語 内容別正答率(学校、大阪市、全国)



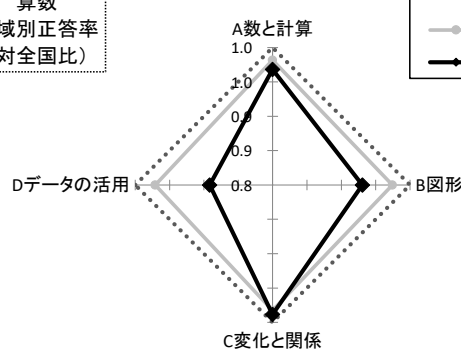
算数 領域別正答率(学校、大阪市、全国)



国語
内容別正答率
(対全国比)



算数
領域別正答率
(対全国比)



児童質問より

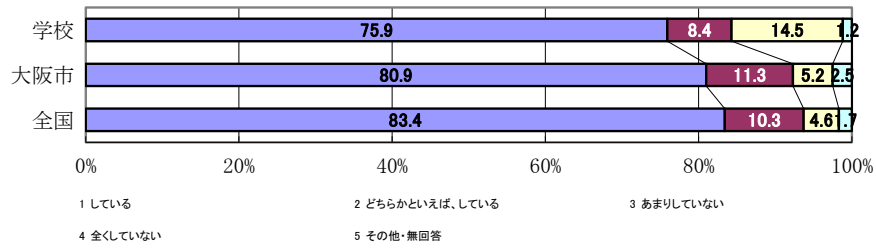
質問番号

質問事項

1

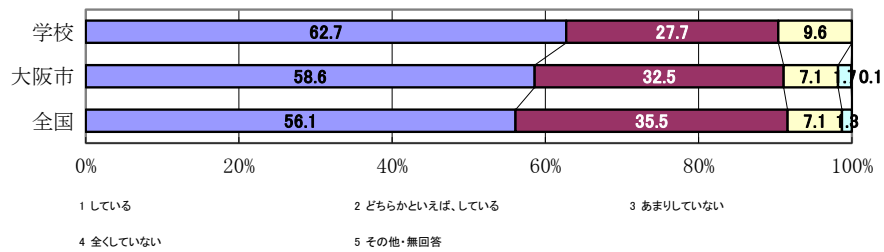
朝食を毎日食べていますか

1 2 3 4 5 6 7 8



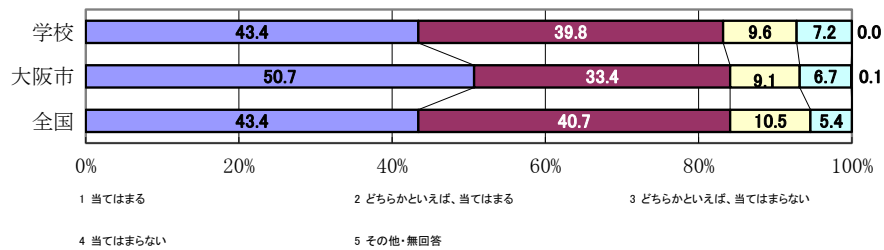
3

毎日、同じくらいの時刻に起きていますか



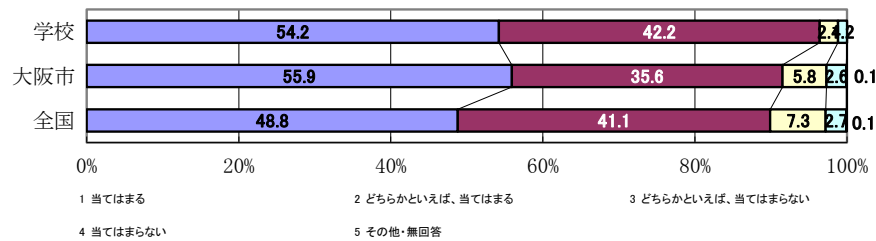
9

自分には、よいところがあると思いますか



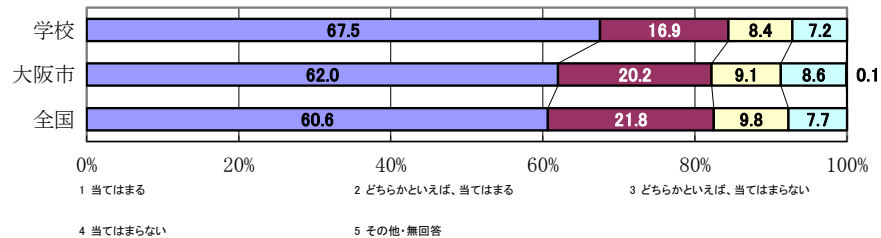
10

先生は、あなたのよいところを認めてくれていると思いますか



11

将来の夢や目標を持っていますか



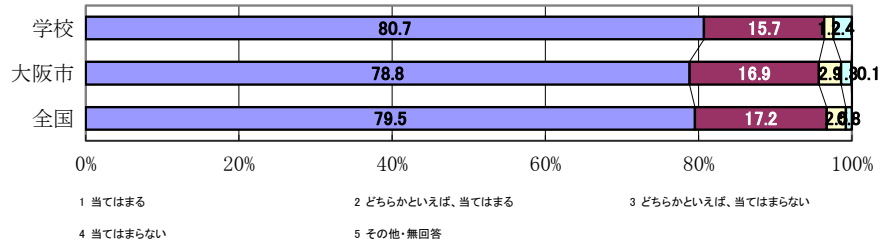
児童質問より

質問番号

質問事項

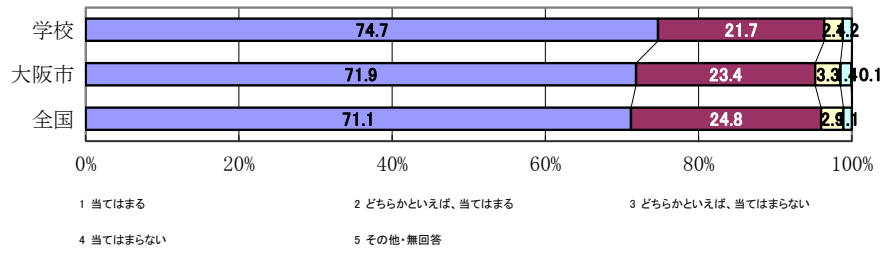
13

いじめは、どんな理由があつてもいけないことだと思いますか



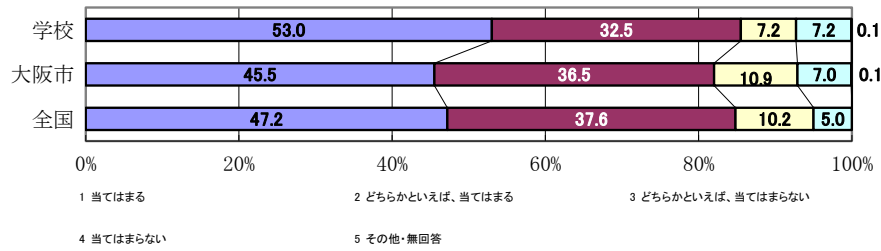
15

人の役に立つ人間になりたいと思いますか



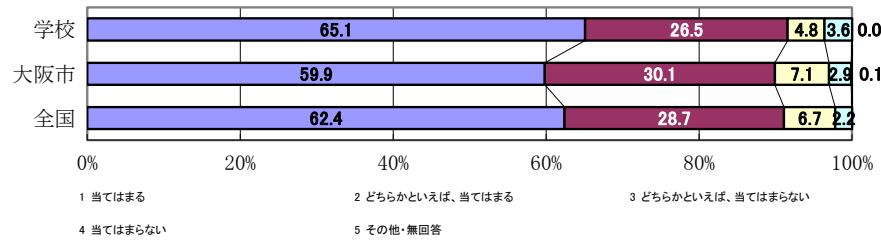
16

学校に行くのは楽しいと思いますか



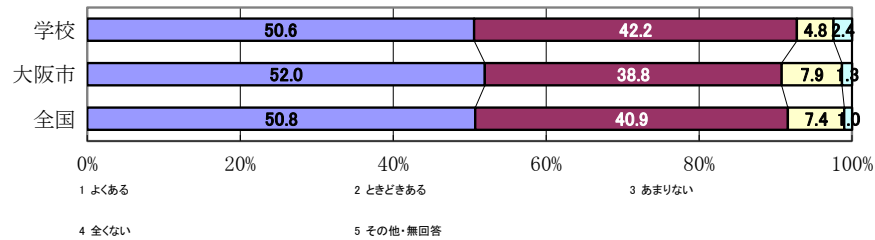
18

友達関係に満足していますか



19

普段の生活の中で、幸せな気持ちになることはどれくらいありますか



学校質問より

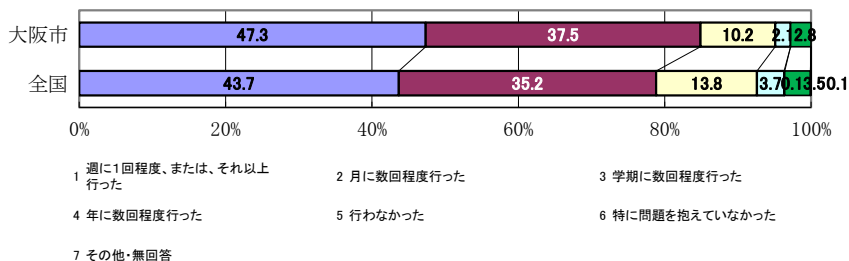
質問番号

質問事項

9

前年度に、教員が授業で問題を抱えている場合、率先してそのことについて話し合うことを行いましたか

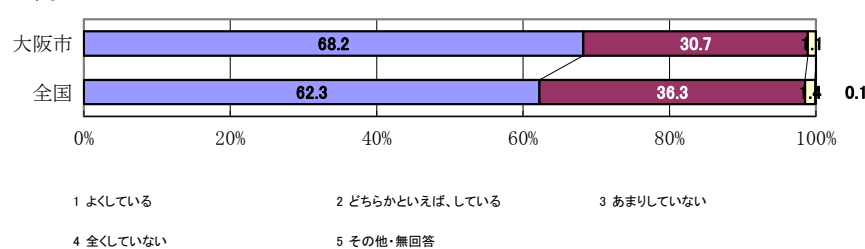
学校 「週に1回程度、または、それ以上行った」を選択



16

授業研究や事例研究等、実践的な研修を行っていますか

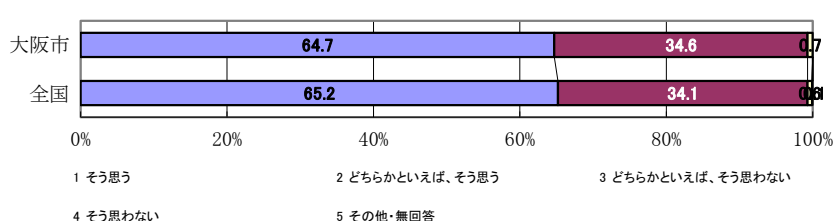
学校 「よくしている」を選択



20

学校運営の状況や課題を全教職員の間で共有し、改善に向けて学校として組織的に取り組んでいますか

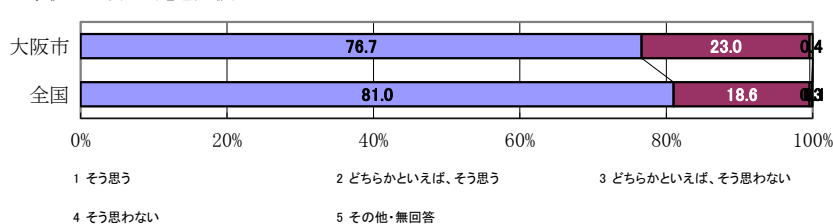
学校 「そう思う」を選択



21

各児童の様子を、担任や副担任だけでなく、可能な限り多くの教職員で見取り、情報交換をしていますか

学校 「そう思う」を選択



23

教職員が困っているとき、互いに相談できる雰囲気があると思いますか

学校 「そう思う」を選択

