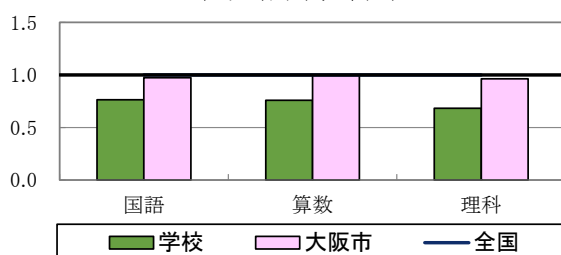


## 【 全体の概要 】

### 平均正答率 (%)

	国語	算数	理科
学校	51	44	39
大阪市	65	58	55
全国	66.8	58.0	57.1

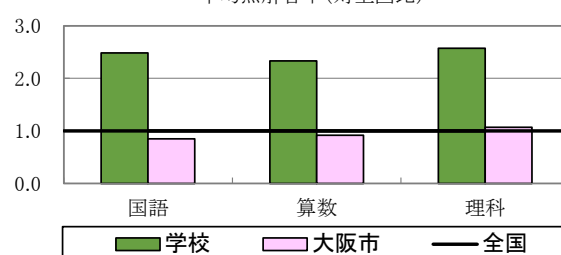
平均正答率(対全国比)



### 平均無解答率 (%)

	国語	算数	理科
学校	8.2	8.4	7.2
大阪市	2.8	3.3	3.0
全国	3.3	3.6	2.8

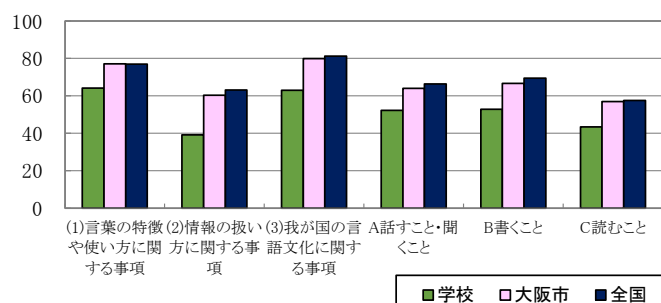
平均無解答率(対全国比)



## 【 国語 】

学習指導要領 の内容	対象 設問数 (問)	平均正答率(%)		
		学校	大阪市	全国
(1)言葉の特徴や使い 方に関する事項	2	64.1	77.1	76.9
(2)情報の扱い方に 関する事項	1	39.1	60.4	63.1
(3)我が国の言語文 化に関する事項	1	63.0	79.9	81.2
A 話すこと・聞くこと	3	52.2	64.0	66.3
B 書くこと	3	52.9	66.7	69.5
C 読むこと	4	43.5	56.9	57.5

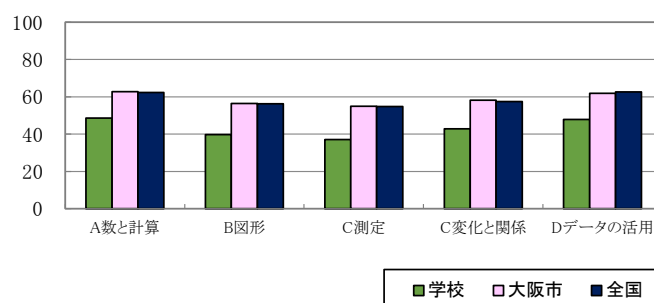
国語 内容別正答率(学校、大阪市、全国)

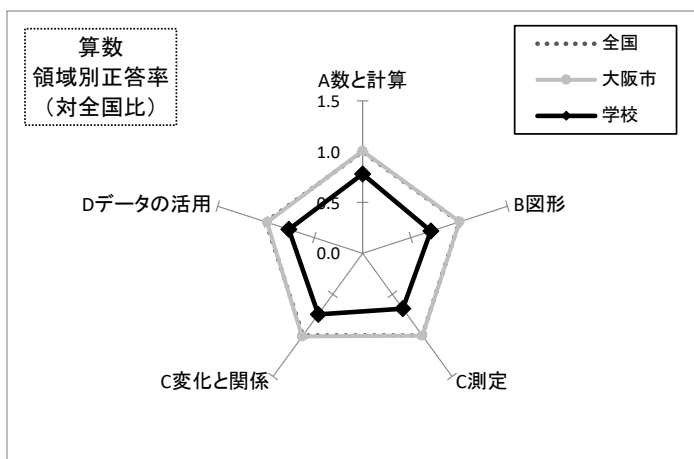
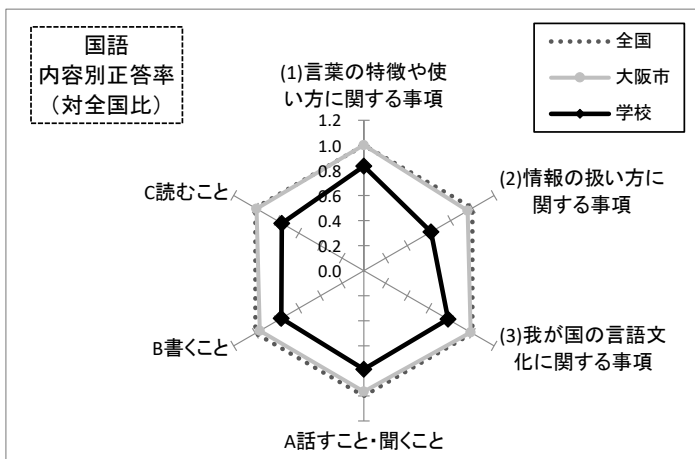


## 【 算数 】

学習指導要領 の領域	対象 設問数 (問)	平均正答率(%)		
		学校	大阪市	全国
A 数と計算	8	48.6	62.7	62.3
B 図形	4	39.7	56.4	56.2
C 測定	2	37.0	54.9	54.8
C 変化と関係	3	42.8	58.2	57.5
D データの活用	5	47.8	61.9	62.6

算数 領域別正答率(学校、大阪市、全国)





**【 理科 】**

学習指導要領の区分・領域	対象設問数(問)	平均正答率(%)		
		学校	大阪市	全国
A区分	「エネルギー」を柱とする領域	27.7	42.7	46.7
	「粒子」を柱とする領域	37.7	49.5	51.4
B区分	「生命」を柱とする領域	32.1	51.4	52.0
	「地球」を柱とする領域	47.5	63.8	66.7

