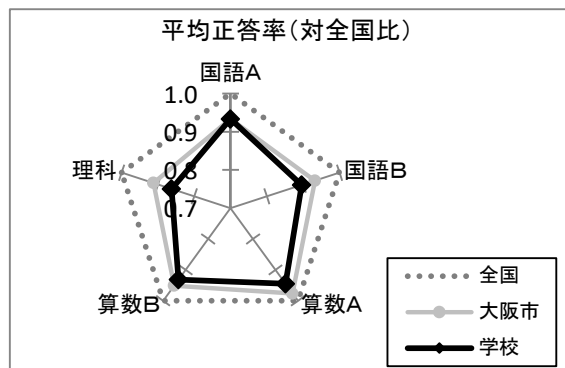


# 【 全体の概要 】

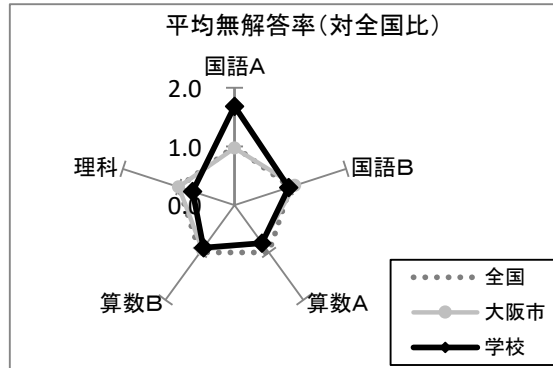
## 平均正答率（％）

	国語A	国語B	算数A	算数B	理科
学校	66	49	60	48	52
大阪市	66	51	62	49	55
全国	70.7	54.7	63.5	51.5	60.3



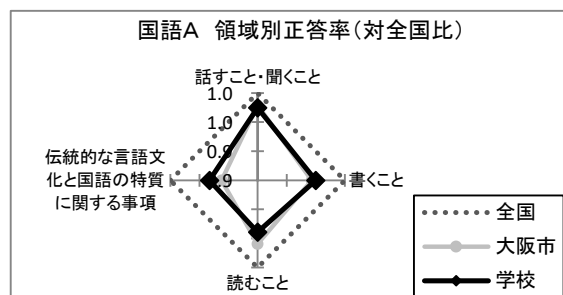
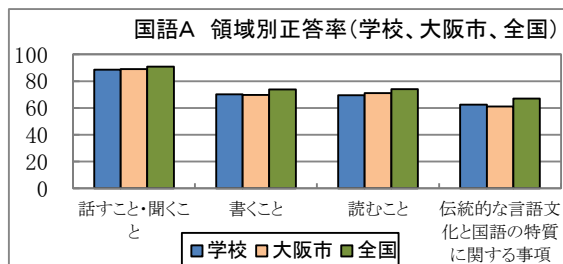
## 平均無解答率（％）

	国語A	国語B	算数A	算数B	理科
学校	5.9	3.7	2.0	7.1	0.9
大阪市	3.4	4.1	2.0	7.4	1.2
全国	3.5	3.8	2.5	7.9	1.2

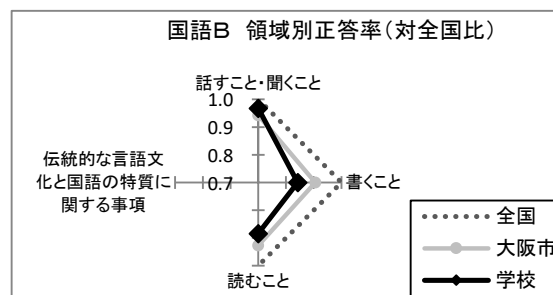
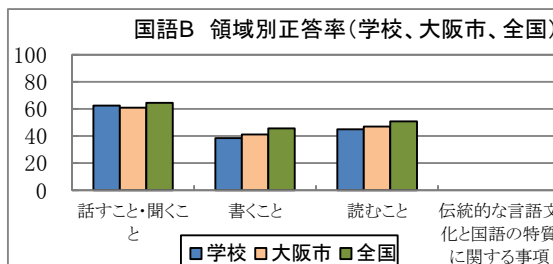


# 【 国 語 】

A 問 題		対象設問数(問)	平均正答率(%)		
			学校	大阪市	全国
学習指導要領の領域等	話すこと・聞くこと	1	88.5	88.9	90.8
	書くこと	1	70.1	69.6	73.8
	読むこと	2	69.5	71.0	74.0
	伝統的な言語文化と国語の特質に関する事項	8	62.5	61.1	67.0

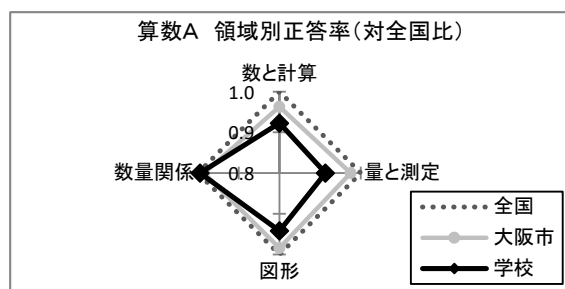
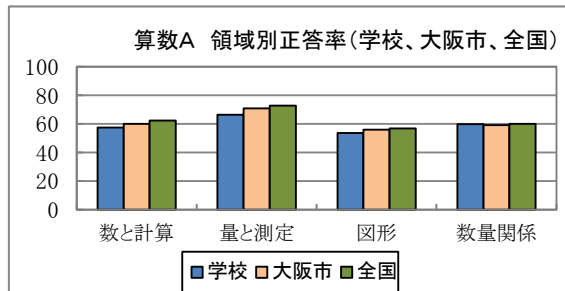


B 問 題		対象設問数(問)	平均正答率(%)		
			学校	大阪市	全国
学習指導要領の領域等	話すこと・聞くこと	3	62.5	60.9	64.6
	書くこと	5	38.4	41.3	45.6
	読むこと	2	44.9	47.1	50.8
	伝統的な言語文化と国語の特質に関する事項	0	—	—	—

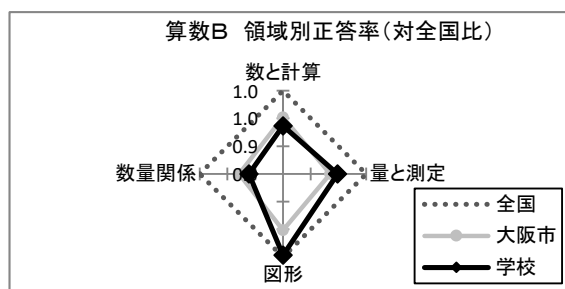
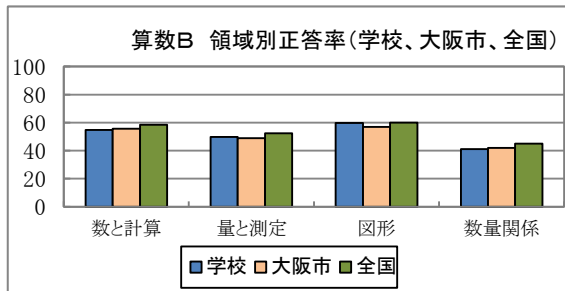


## 【 算 数 】

A 問 題		対象設問 数(問)	平均正答率(%)		
			学校	大阪市	全国
学習指 導要領 の 領域等	数と計算	5	57.5	60.0	62.3
	量と測定	4	66.4	70.9	72.7
	図形	3	53.6	56.0	56.9
	数量関係	5	59.8	59.2	60.1



B 問 題		対象設問 数(問)	平均正答率(%)		
			学校	大阪市	全国
学習指 導要領 の 領域等	数と計算	6	54.7	55.6	58.4
	量と測定	4	49.7	49.0	52.4
	図形	2	59.7	57.0	59.9
	数量関係	5	41.1	41.9	45.1



## 【 理 科 】

学習指導要領の領域等		対象設問 数(問)	平均正答率(%)		
			学校	大阪市	全国
A区分	物質	4	51.4	54.4	59.8
	エネルギー	4	46.0	47.7	53.1
B区分	生命	4	63.6	68.4	73.6
	地球	6	40.5	44.4	49.5

