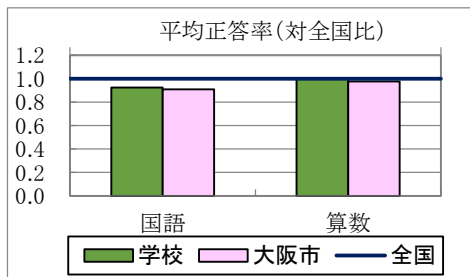


【 全体の概要 】

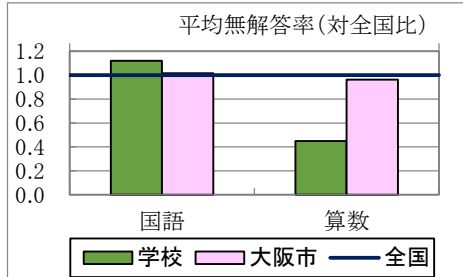
平均正答率（％）

	国語	算数
学校	59	67
大阪市	58	65
全国	63.8	66.6



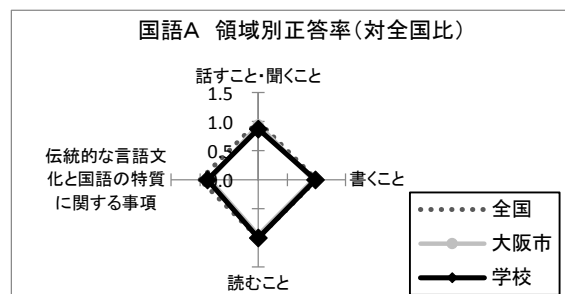
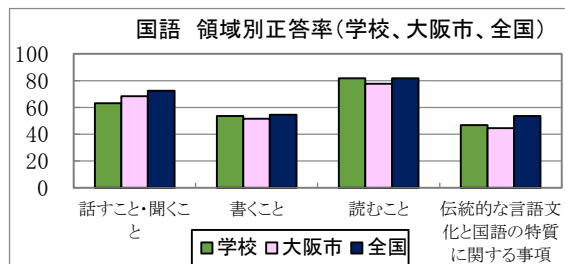
平均無解答率（％）

	国語	算数
学校	7.0	1.2
大阪市	6.3	2.6
全国	6.2	2.7



【 国 語 】

		対象設問 数(問)	平均正答率(%)		
			学校	大阪市	全国
学習指 導要領 の 領域等	話すこと・聞くこと	3	63.1	68.3	72.3
	書くこと	3	53.6	51.5	54.5
	読むこと	3	81.8	77.7	81.7
	伝統的な言語 文化と国語の特 質に関する事項	5	46.8	44.6	53.5



【 算 数 】

		対象設問 数(問)	平均正答率(%)		
			学校	大阪市	全国
学習指 導要領 の 領域等	数と計算	7	65.7	61.7	63.2
	量と測定	3	50.0	49.0	52.9
	図形	2	76.3	75.3	76.7
	数量関係	7	68.2	66.7	68.3

