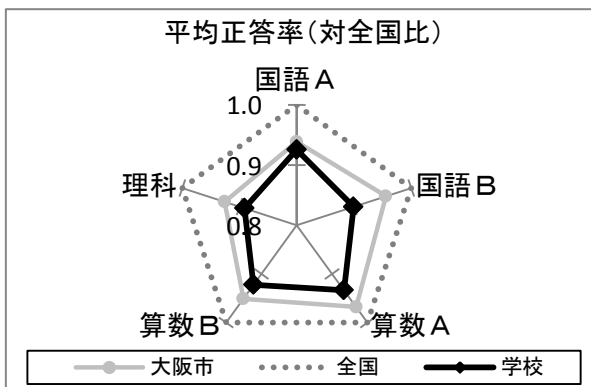


【 全体の概要 】

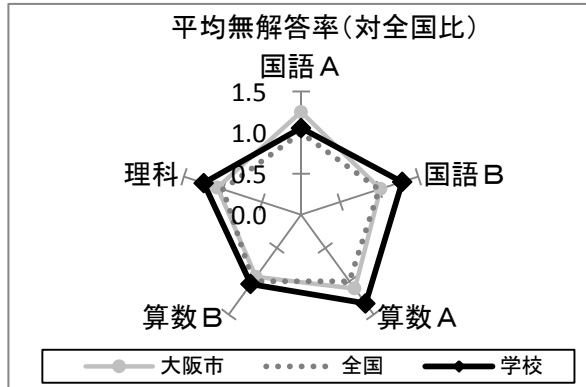
平均正答率 (%)

	国語A	国語B	算数A	算数B	理科
学校	64.8	58.8	70.2	41.5	54.2
大阪市	65.7	62.5	72.8	42.8	56.3
全国	70.0	65.4	75.2	45.0	60.8



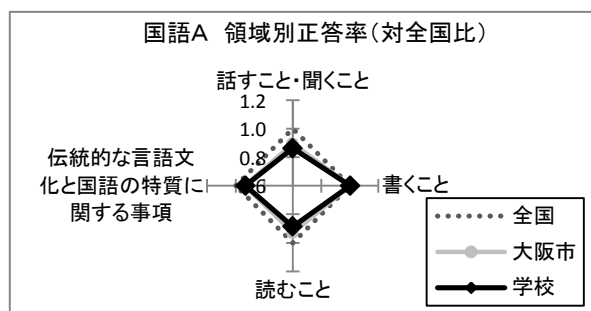
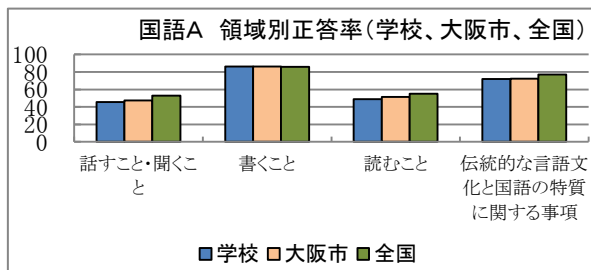
平均無解答率 (%)

	国語A	国語B	算数A	算数B	理科
学校	3.8	7.9	2.4	9.5	4.0
大阪市	4.5	6.2	2.0	8.5	3.4
全国	3.6	6.1	1.8	9.1	3.2



【 国 語 】

A 問題			平均正答率(%)		
			学校	大阪市	全国
学習指導要領の領域等	話すこと・聞くこと	1	45.7	47.4	53.0
	書くこと	1	86.2	86.2	86.0
	読むこと	4	48.9	51.3	55.2
	伝統的な言語文化と国語の特質に関する事項	9	71.9	72.3	77.2



B 問題			平均正答率(%)		
			学校	大阪市	全国
学習指導要領の領域等	話すこと・聞くこと	—	—	—	—
	書くこと	6	53.9	57.5	61.1
	読むこと	6	62.1	65.6	68.1
	伝統的な言語文化と国語の特質に関する事項	—	—	—	—

