

令和7年7月10日

1年生の保護者の皆様

大阪市立南田辺小学校

校長 笹部 靖憲

navima を活用した連絡について

平素より、本校教育活動にご理解とご協力をいただきありがとうございます。本校では、令和6年度より、連絡帳による日々の連絡に関して、navima（ナビマ）を活用し、GIGA 端末（タブレット）で確認するようにしています。保護者の皆様におかれましても、ご理解とご協力をお願いします。

※端末の設定作業の完了する7月10日（木）より順次使用していきます。

なまえ さま

れいわ7ねん6がつ26にち

ログインユーザIDとログインパスワード

あなたのログインユーザIDとログインパスワード、グーグルアカウント、マイクロソフトアカウントはこちらをつかってください。

ユーザID	0000000000
パスワード	@00000000
グーグルアカウント	@oskedu.jp
マイクロソフトアカウント	@school.city.osaka.jp

本日児童がログインID票を持ち帰ります。

こちらは、大阪市の中学校を卒業するまで使用しますので、なくさないようにお願いします。

紛失した際は、不正利用防止のため、学校までお知らせください。

7ケタ のログイン ID


@7ケタ のパスワード

<かくにんしてください>

- パソコンをつかうためのユーザIDとパスワードです。
- パスワードはほかのひとにみせないこと。

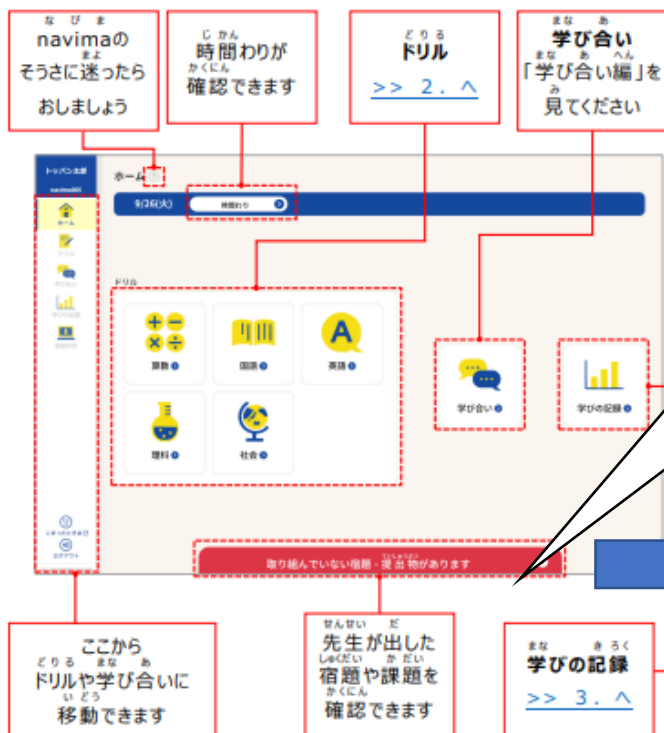
※学校アンケートでもいただいている、閲覧の利便性の改善につきましては、運営企業、大阪市教育センターとも情報共有、協議を重ねているところです。

※担任へ直接伝えたいことや個人情報に関することなどは、従来通り連絡帳やミマモルメ、お電話でお知らせいただいても構いません。

◎ログイン後、（クローム）をクリックすると、【まなびのポータル】が開きます。



ログイン後の画面



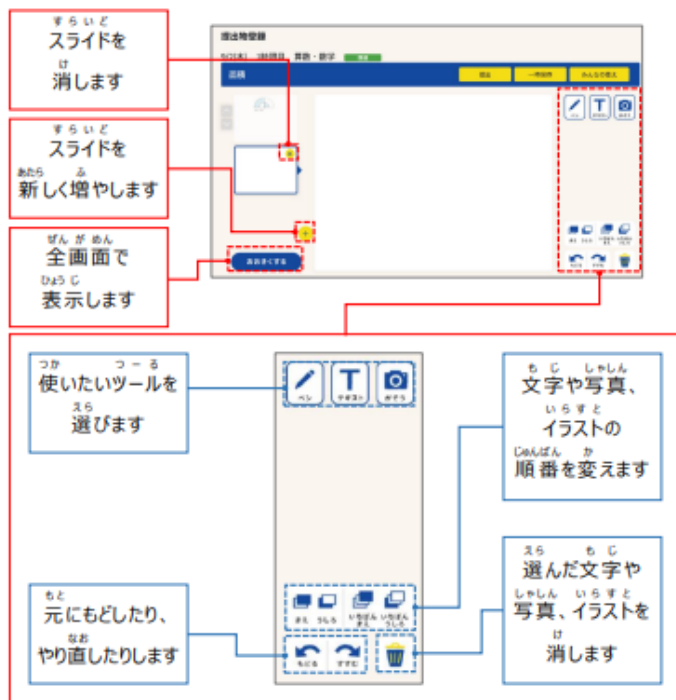
連絡帳は、提出物のタブに
課題として

1. 課題をやりよう！(学び合いツール)

①『提出物』から課題を選びましょう。



学び合いツールを開いたところ



書き終わったら、提出 (ていしゅつ) をおして、先生に

送ります。



連絡帳を確認したら、
提出ボタンを押します。
※必ず何か (サインなど)
記入をしてください。