


令和8年度

# 入学のご案内



**大阪市立南田辺小学校**

所在地      大阪市東住吉区南田辺4-3-4

電話      06-6699-0221・0222・0223

# 令和8年度 入学予定児童 入学説明会 次第

大阪市立南田辺小学校

令和8年2月3日（火）10時～12時 於 講堂

1. 学校長挨拶
2. 本校の教育について（校長）
3. 入学式・入学までの準備について（教務）
4. お子さまの健康について（保健室より）
5. 給食について（給食室より）
6. 事務室からのお知らせ（事務室より）  
  
【学校徴収金・就学援助など】
7. 質疑応答

※ P T A 役員の役割と P T A 会費について

※ いきいき活動の紹介（南田辺小学校 いきいき指導員）

# 本校の概要

## ◎ 学校教育目標

自らの向上を目指し、精進、努力する子に育てる。

## ◎ 学校のおもな沿革史

- S. 11. 10 大阪市立南田辺小学校開校 ―― 10月1日は創立記念日
- S. 23. 6 南田辺小学校PTA結成
- S. 47. 4 南大阪療育園内に肢体不自由学級設置
- S. 54. 6 水泳プール完成
- S. 59. 11 講堂兼体育館完成
- S. 61. 11 創立50周年記念式典を挙行
- H. 11. 4 エレベーター設置工事完了
- H. 12. 5 いきいき放課後活動スタート
- H. 14. 3 院内学級が平野養護学校分室となる。
- H. 14. 4 いきいきプレハブ教室工事完了
- H. 15. 2 コンピュータ教室設置完了
- H. 18. 2 西校舎増築工事完成
- H. 18. 10 創立70周年記念式典を挙行
- H. 26. 8 普通教室空調機設置完了
- H. 28. 11 創立80周年記念式典を挙行
- H. 30. 11 JAET（日本教育工学協会）より「学校情報化優良校」に認定
- R. 2. 12 屋上ソーラーパネル設置
- R. 5. 2 ビオトープ完成・学校園庭ビオトープコンクール入賞
- R. 6. 4 文部科学省「リーディングDXスクール事業」指定校
- R. 7. 12 学校園庭ビオトープコンクール入賞決定

## ◎ 現在在籍の児童数（令和8年1月 現在）

学年	1	2	3	4	5	6	合計
児童数	122	119	134	128	133	135	771

## ◎ 新1年生就学予定児童数

128名（令和8年1月 現在）

① 1年生に関わる主な年間行事（R7年度の実施月）

	行 事
4月	入学式 始業式 新入生歓迎会 学校たんけん 学習参観・懇談会 発育測定
5月	遠足 運動会
6月	南田辺コンサート <b>引き渡し訓練（土曜授業）（R8は5月予定）</b>
7月	学期末懇談会 終業式
8月	P T A大掃除 始業式 <b>プール開き</b>
9月	発育測定 <b>南田辺カーニバル（R8は6月予定）</b>
10月	遠足
11月	学習参観 秋みつけ
12月	学期末懇談会 終業式
1月	始業式 伝承遊び 発育測定
2月	学習参観・懇談会
3月	卒業を祝う会 交流給食 卒業式（5・6年） 修了式

- ※上記はあくまで予定です。変更することがあります。  
 ※プール水泳は、8月から9月末にかけて実施する予定です。  
 ※7月末から10月にかけて講堂の改修工事が入ります。  
 ※R8年度は、11月に90周年の記念行事が予定されています。

## ◎ 校 時 表

校 時	時 程
児童登校	8 : 1 0 ~ 8 : 2 5
児童朝会・モジュール学習等	8 : 3 0 ~ 8 : 4 5
第 1 時	8 : 4 5 ~ 9 : 3 0
第 2 時	9 : 4 0 ~ 1 0 : 2 5
第 3 時	1 0 : 4 0 ~ 1 1 : 2 5
第 4 時	1 1 : 3 5 ~ 1 2 : 2 0
給 食	1 2 : 2 0 ~ 1 3 : 0 5
休 憩	1 3 : 0 5 ~ 1 3 : 2 0
清 掃	1 3 : 2 0 ~ 1 3 : 3 5
第 5 時	1 3 : 4 0 ~ 1 4 : 2 5
第 6 時	1 4 : 3 5 ~ 1 5 : 2 0

☆欠席連絡は、「ミマホルメ」での入力をお願いします。入力可能時間に間に合わない場合、連絡帳・お電話等で必ず連絡をお願いします。

担任に用件のある時は、学習時間をさけて休憩時間か放課後にお願いします。

☆曜日によって各学年の終了する時間が違います。

☆1年生は毎日、5時間授業です。

☆児童の最終下校時刻、

夏季（4月～10月）・・・16：30 冬季（11月～3月）・・・16：00

☆終わりの会は、最終授業終了後10分程度です。

☆モジュール学習とは、15分を1単位とした学習の形です。

英語学習のほか、「ぐんぐんタイム」として視写や読書、書く力をつける学習、算数の力をつける学習を行っています。

◎台風の接近等で学校が臨時休業措置をとる場合は、午前7時現在、大阪市又は大阪府全域に暴風警報、もしくは特別警報が発令中の場合です。

ラジオ・テレビ等のニュースで確認してください。学校ホームページやミマホルメ(※)でお知らせしますので、電話での問い合わせはご遠慮ください。

◎学習参観・運動会などの行事の際、自転車でのご来校は近隣のご迷惑となりますので、できません。（駐輪場はありません。）

※ミマホルメ（アプリでの通知・メール）

大阪市では、ミマホルメを利用した保護者一斉メール（アプリでの配信）を導入しています。緊急のお知らせだけでなく、日々の学校からの手紙の配布にも活用しておりますので、必ず登録をお願いいたします。

# 入学までの準備について

お子様の入学が近づいてまいりました。心からお喜び申し上げます。

小学校に入学されますと今までと大きく環境が変わります。そこで、少しでも早く学校生活に慣れていただくため、入学までにご家庭で次の点に心がけていただきたくお願いいたします。

## 1. 基本的な生活習慣について

- (1) 「はい」の返事ができる。
- (2) あいさつをする。
- (3) 早寝（午後9時ごろ）早起き（午前7時ごろ）の習慣をつける。
- (4) 衣服の着脱が自分でできる。
- (5) 用便（和式トイレの使用）ができる。
- (6) 持ち物の整頓や後片付けができる。

## 2. 学習について

- (1) 自分の名前の文字がわかる。
- (2) すすんで先生に話す。
- (3) 保護者の名前が言える。
- (4) 静かに先生の話聞く。
- (5) 正しい姿勢で座る。

## 3. 服装について

- (1) 服装は自由です。ただし、以下の点にご留意ください。
  - ・学校生活にふさわしい動きやすく、着脱しやすい服装がのぞましい。
  - ・ハンカチ・ティッシュは常に身につける。
  - ・冬季の防寒着で、ネックウォーマーや手袋は着用可。（登下校時のみ）  
\*安全上、マフラーや耳あて、フードをかぶることは禁止しています。
  - ・運動靴は紐タイプのものでなく、一人ででも履きやすいタイプの靴がのぞましい。（マジックテープなど）
- (2) 名札は入学式の時にお渡しいたします。

## 4. 登下校の安全について

- (1) 一人で登下校できるよう通学路を確かめておく。（登下校同じ道を通る）
- (2) 危険箇所、交通ルールについて話し合っておく。
- (3) 登下校中に知らない人から声をかけられても、ついていかない。

※家庭連絡票 の裏に記入
-----------------

## 5. 学用品について

学用品については、特に指定はありませんが、華美な装飾のあるものなどは避け、学習のさまたげにならないものをご用意ください。全員が同じ物を使用したほうが、学習上効果的であるときは学校でまとめて購入します。

### (1) 家庭で入学までに用意していただくもの

☐ ランドセル ☐ 上ぐつ（白） ☐ 上ぐつ袋

☐ ふてばこ（鉛筆が固定できるもの）

※ファスナー式や布製・金属製のものは避けてください。

☐ 鉛筆（2 B 3本・6 B 1本）・赤鉛筆1本 ※キャップはしません。

☐ 消しゴム（白いタイプの消えやすい物） ☐ 下じき

☐ 油性黒ネームペン ※ものさしは使わないので持たせないでください。

☐ パス（16色）※クレヨンではありません。 ☐ ガーゼ1枚（パスふき用）

☐ セロハンテープ（小型） ☐ 色鉛筆（12色）（消しゴム付きではない物）

☐ はさみ（先の丸いもの） ☐ 手さげぶくろ（持ち手から底までが40cmほど）

☐ のり2種類（スティックのり・工作用つぼのり）

☐ 給食エプロン（白） ☐ 給食帽子（白） ☐ 給食エプロンを入れる袋（白）

☐ マスク ☐ ナフキン・マスクを入れる袋（巾着）

☐ 給食ナフキン（40×40cm程度）

☐ 体操服上下 ☐ 赤白帽 ☐ 体操服を入れる袋

(☐ 鍵盤ハーモニカ（令和3年度より個人持ちを推奨しています。))

☐ 予備のティッシュとハンカチ（ランドセルに常に入れておく。)

### (2) 入学時に学校からお渡しする用品

☆おどうぐ箱      ☆連絡ノート      ☆連絡袋（A4サイズ）

☆国語ノート（10マス）      ☆算数ノート（横12マス、縦7マス）

★自由ノート      ★お道具箱も入る手提げ      （★はPTAからのお祝い品です。）

### (3) ※本日販売の学用品

#### 【購入価格】

① (必須) 算数のブロックセット	1100円
② (必須) 計算カード	350円
③ (希望者のみ) 粘土ケース (ヘラ付き)	300円
④ (希望者のみ) 鍵盤ハーモニカ (32鍵)	6600円
⑤ (希望者のみ) 鍵盤ハーモニカ吹き口	440円
⑥ (希望者のみ) タブレットケース	1000円

---

① + ②の場合 1450円

① + ② + ③ + ④ + ⑥の場合 9350円

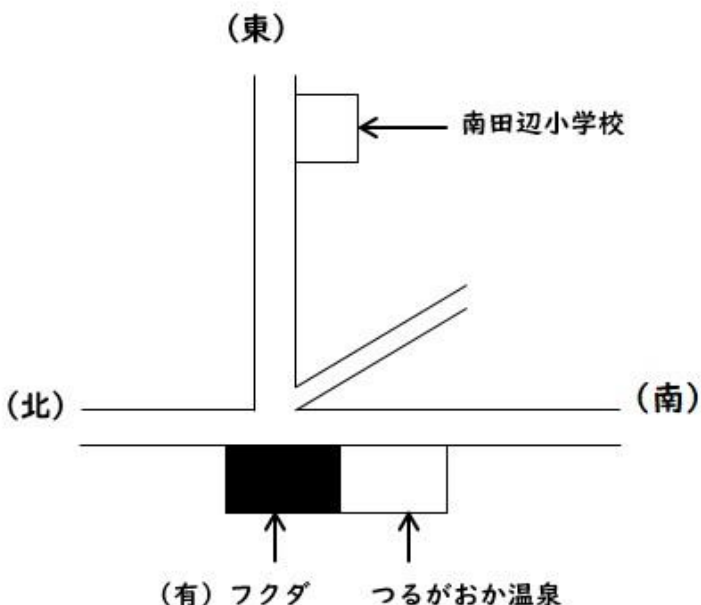
算数のブロックセットと計算カードは、必須です。きょうだいが使っていたものでも構いません。計算カードは破れていたたり、失くしていたりしていないか確認してください。

粘土ケースは、希望者のみですが、学校で使いますので、ご家庭にない時はご購入をお願いします。

鍵盤ハーモニカは、個人持ちを推奨しておりますが、学校にあるもの（ヤマハ）を貸し出しすることもできます。貸し出しを希望される方は鍵盤ハーモニカの吹き口のみ購入してください。

大阪市では、今年度よりタブレット端末が原則持ち帰りになりましたので、各家庭での購入をお願いします。

後日、購入される方は下記の場所で販売していますのでご準備ください。



大阪市東住吉区山坂5-4-12

有限会社 フクダ

TEL 06-6698-0735

AM11:00~PM6:00

(土日祝はお休み)



## 6. その他

(1) すべての持ち物に必ずひらがなで名前を記入してください。

鉛筆類やパスは1本1本記名してください。

(2) 入学式の日の下靴のまま校舎へお入りいただきますが、普段は2足制です。

## 7. 健康観察について

### ミマモルメの入力方法について

欠席連絡の方法はミマモルメから連絡していただいています。「連絡ノート」と「欠席・遅刻連絡」の2つの機能に分かれていますので、ご家庭で保存をしていただき入力時に活用ください。今後もご協力をどうぞよろしくお願いします。

**基本的には以下のような使い方です。**

●プールの参加などの健康観察⇒「**連絡ノート**」へ

●欠席、遅刻、早退⇒「**欠席遅刻連絡**」へ

欠席の時  
(欠席遅刻連絡を選択)

- ① 種別のタブから該当するものを選択
  - ② 理由1のタブから該当するものを選択  
(病気、けがの場合は理由2も続けて選択)
  - ③ 入力者を選択
- ⇒「確認」ボタンを押して入力終了

遅刻、早退の時  
(欠席遅刻連絡を選択)

- ① 種別のタブから該当するものを選択
  - ② 理由1のタブから該当するものを選択  
(病気、けがの場合は理由2も続けて選択)
  - ③ 登校・早退する時刻を備考に入力
  - ④ 入力者を選択
- ⇒「確認」ボタンを押して入力終了

プールの参加など健康観察が必要な時  
(連絡ノートを選択)

- ① プール入水可、不可のいずれかを選択  
(体温の入力の必要はありません)
- ⇒「保存」を押して入力終了

※プール以外に入力していただく機会ができた場合はその都度お知らせいたします。

毎朝の**入力**は**8:30**までにお願いします

- ミマモルメはアプリでもWEBでも利用できます。使いやすい方を利用してください。
- ミマモルメに繋がりにくい日はお手数ですが連絡帳や電話でご連絡をお願いします。



# 入学式のご案内

1. 日 時 令和8年4月7日（火）  
午前10時（開式）
2. 場 所 大阪市立南田辺小学校 講堂
3. 受 付 午前9時～午前9時40分  
（教室出発は、9時50分です。必ず受付時間をお守りください）
4. 持 ち 物 手提げ袋（教科書等を配付します。）ランドセルはいりません。  
上靴、上靴袋（下駄箱に入れて帰ってください。）


## 5. 当日の予定

- （1）運動場（雨天時は玄関）に掲示しているクラス編成表で何組かを確認して、  
1年生教室前の各クラス受付に行ってください。  
☆ 就学通知書を提出する。  
☆ 名簿や名札に記載されたお子様の名前にまちがいがいないか確認する。
- （2）保護者の方は講堂へ移動してください。（子どもは教室に入って待ちます。）
- （3）入学式後、学級ごとに記念写真を撮影します。（子どものみ）
- （4）学年主任の挨拶と諸連絡があります。（子どもは先に教室へ移動します。）
- （5）諸連絡が終わったら、終了となります。  
（教室に人が集まることを避けるため、運動場で子どもが出てくるのをお待ちください。）

- ※ 入学式の日、教室前の混雑を避けるため教室も下靴で出入りします。
- ※ 入学式当日、欠席されるときは、9時30分までに必ず学校へご連絡ください。

学校の電話 06—6699—0221

入学式や始業式の予定に変更があった場合は、  
学校ホームページでお知らせしますので、4月  
以降こまめにホームページをチェックしてくだ  
さい。

 文書の閲覧用パスワードは 【 nantabe 】



# 始業式の日の学習について

1. 日 時 令和8年4月8日（水）  
3時限授業（午前8時30分～午前11時20分）  
＊下校時刻は11時30分ごろ
2. 場 所 1年生の各教室

※ 学校の開門は、午前8時10分です。8時25分までに登校するようにしてください。

# お子さまの健康について

## 1. 健康状態について

- ・ 就学時健康診断の結果、目、耳、鼻、歯など所見があるお子さまは、入学までに医療機関の受診をお済ませください。

## 2. 毎日の健康について



- ・ 早寝、早起き、朝ごはん、朝トイレの習慣をつけておきましょう。
- ・ 朝の洗面、歯みがき、手洗いなど自分でできるよう練習しておきましょう。
- ・ ハンカチ、ティッシュをいつも持つ習慣をつけ、上手に使えるようにしておきましょう。
- ・ 偏食せず、バランスよく食事ができるようにしましょう。

## 3. 児童保健調査票の記入について（ご入学後、お配りいたします）

- ・ お子さまの健康状態を把握し、学校での健康管理や保健指導に役立てます。
- ・ 記入に際しては、正確にお願いいたします。特に既往歴（心臓病、腎臓病、ぜんそく、アレルギー性疾患等）がある場合は、詳しく記入して下さい。

## 4. 日本スポーツ振興センターへの加入について

- ・ 学校では、常に安全に留意し、事故防止に努めていますが、学校管理下において万が一事故が発生した場合は、日本スポーツ振興センター法に基づき、定められた範囲において、災害共済給付を行う制度が設けられています。
- ・ 共済掛金の保護者負担額は、児童一人当たり年間460円（令和7年度）です。  
手続きは入学後に行い、掛金は児童費より徴収させていただきます。

# 就学援助認定にともなう保健関係の援助について

就学援助を申し込まれ、認定されたご家庭には、保健関係では次の2つの援助を受けることができます。

## 1. 学校医療券

医療費援助として、下記の疾患について学校医療券を使用して無料（大阪市が負担）で治療を受けることができます。但し、子ども医療証や福祉の医療券との併用はできません。

### 学校医療券で治療を受けられる疾病

診療科	疾 病 名
眼科	結膜炎（アレルギー性は対象外）・トラコーマ
皮膚科	膿疱疹（とびひ）・白癬・疥癬
耳鼻科	中耳炎・慢性副鼻腔炎・アデノイド
歯科	う歯（予防のためのフッ化物塗布や歯みがき指導は対象外）
その他	寄生虫病（頭ジラミは対象外）



### 学校医療券発行の手続き

- ・学校で行われた定期健康診断で、学校医療券対象の疾病が見つかった場合に使用できます。医療券の使用を希望される場合は、受診前に学校へご連絡ください。その際、受診予定の医療機関と、疾病名もお知らせください。
- ・就学援助を申し込まれてから認定されるまでの審査期間中に医療券を使う場合は、就学援助申請書を学校にご提出いただき、定期健康診断の結果おしらせを受けられた日以降に仮発行扱いで医療券が使用できます。ただし、認定が認められなかった場合は、医療券は無効になり、後日、お支払いをお願いすることになります。
- ・審査期間中の発行には、申込書が必要です。保健室からお渡しいたします。申込書を提出していただいてから発行までに2～3日いただくこともございますので、受診日までに余裕をもってご連絡ください。

## 2. 日本スポーツ振興センター加入掛け金

保護者負担額の460円（令和7年度）が援助されます。