

講堂床改修工事等に伴う水泳学習の実施時期の変更(8・9月実施)について

盛夏の訪れも間近になってまいりました。今年度は、7月末より、講堂の改修工事が行われます。それに伴い、2学期以降の体育の学習時間を確保するために、全学年で8月から9月末にかけて、水泳指導を実施いたします。

暑い時期になりますが、本年度は6月～7月に実施していた水泳学習は実施いたしません。熱中症に気を付けながら通常の体育を実施いたします。

保護者の皆様には、ご心配をおかけいたしますが、ご理解・ご協力いただきますようお願いいたします。以下に、水泳学習で必要なものを記しますので、夏休み中にご準備ください。

記

1. 水泳用具の準備

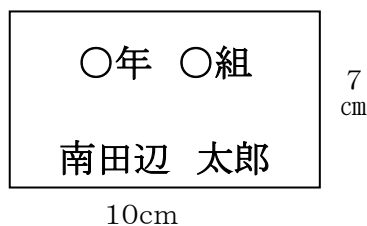
- ・ 水着(黒または紺) ・ 水泳帽(白色) ・ バスタオル ・ ビーチサンダル
- ・ 上記の物を入れる袋 ・ ゴーグル ・ ぬれた水着を入れる袋

※水泳用のゴーグルを使用してもかまいません。ゴーグルを使用する場合は、ゴムの長さ調節をし、一人ずつけられるように、必ずご家庭で練習しておいてください。

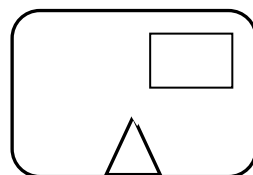
2. 用具、持ち物へ記名

- ・ 水泳の更衣後は、いろいろな忘れ物があります。水泳用具、持ち物、下着、靴下などには**必ず「学年・組・名前」をはっきり記名**しておいてください。

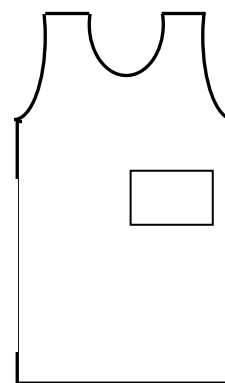
(例)



(男子)



(女子)



※名札は安全管理のため見える位置につけてください。また、名前ははっきりお書きください。

3. 水着の色や形について

- ・ 水着については華美になりすぎないようなものをご用意ください。

【スクール用水着に準ずるもの、色は黒や紺を基調としたもの、形は子どもが一人で脱ぎ着できるものであれば上記の(例)以外の形でも構いません。(セパレート・フリル付きなど)】

- ・ ご家庭でラッシュガードが必要だと判断された場合は、着用していただいて結構です。安全のため水着と同様に名札を付けていただいて、フードやひもつきのものはおやめください。また、ラッシュガードを新たにご準備される場合は、色は黒や紺を基調としたものをご用意ください。