

# 入学のガイドブック



令和8(2026)年 1月27日(火)

大阪市立矢田東小学校

## 本日の流れ

1. 学校長あいさつ
  2. ご入学に向けて
    - (1) 入学式について
    - (2) 4月8日(水)について
  3. 1年間の主な行事
  4. 校時表
  5. 学用品について
  6. 服装や持ち物について
  7. 健康・登校・欠席連絡についてのお願い
  8. 学校ホームページ
  9. 給食とお弁当
  10. 入学までに身につけておきたい「10のできる」
  11. 来校時の保護者証着用について
  12. 生活指導(学校生活のルールと安全の指導)について
  13. 保健について
  14. 小学校でかかる費用
  15. 就学援助
  16. PTAについて
- 事務室から(別途配付)
- 「いきいき活動」から(別途配付)

# 1. 学校長あいさつ

## 2. ご入学に向けて



### (1) 入学式について

【日時】 令和8(2026)年4月7日(火) 午前10時開式

【場所】 本校講堂

【受付】 午前9時00分～午前9時20分 (※時間厳守をお願いします)

【児童の服装】 自由(入学式にふさわしく華美になりすぎない程度。清潔感のある服装であれば、

スーツやワンピースに限らず、普段着に近いものでも構いません。ただし、

過度な装飾や派手な色合いはお控えください。)

### 【持ち物】

〔保護者の方〕「就学通知書」、配付物(封筒等)を入れるかばんや袋など

〔児童〕ランドセル(教科書等を入れるため)、通学帽子(黄色)上ぐつ、上ぐつ入れ、水筒、

ハンカチ、ティッシュ

### 【お願い】

入学式の日は、お子さまと保護者の方がいっしょに歩いて学校に来てください。このとき、お子さまと次のことを確認してください。帰りも、同じように歩いて確認してください。

- ・これから通る通学路のルート      ・学校までにかかる時間
- ・目じるしになる建物や場所      ・あぶないところ(車が多い場所など)

### (2) 4月8日(水)について

・入学式後は、4月8日(水)から登校させてください。この日は、午前11時25分頃、1年生は教員の引率により自宅付近まで集団下校します。なお、「いきいき活動」に参加するお子さまは、下校せずそのまま「いきいき活動」に参加します(お弁当が必要です)。

・4月9日(木)以降のお知らせについては、入学式の日配付する「学年だより」をご覧ください。

### 3. 1年間の主な行事

※マークがついているところは、保護者が参加する行事です。

4月	入学式※	新1年生が入学するお祝いの行事です。
	始業式	始業式は、各学期の最初の日に行う行事です。すべての子どもと先生が講堂に集まり、新しい学期の始まりをみんなで確認します。
	健康診断	医師が学校に来て、子どもの健康に問題がないかを調べます。
	発育測定	身長と体重をはかって、からだの成長を記録します。
	学習参観※	保護者が学校に行き、子どもが学校でどのように過ごしているか、授業がどのように行われているかを見ます。
	懇談会※	保護者が学校に集まり、担任の先生から子どものようすを聞きます。また、保護者同士で話をして交流します。
5月	家庭訪問※	担任の先生が子どもの家を訪問します。家の場所を確認するためです。時間は約10分です。お茶やお菓子の準備は必要ありません。先生が家の中を調べることはありません。
	遠足 校外学習	先生と子どもが公園や施設に出かけて学習します。歩いて行く場合と、バスや電車で行く場合があります。お弁当を持って行きます。
6月	プール水泳	体育の授業で水泳の学習をします。6月と7月に行います。
7月	土曜授業 (引き渡し訓練)※	年に数回、土曜日に授業があります。土曜日に授業があるときは、次の月曜日は休み(代休)になります。引き渡し訓練は、地震などの災害にそなえて、子どもを安全に保護者に引き渡す練習です。
	終業式	終業式は、各学期の最後の日に行う行事です。すべての子どもと先生が講堂に集まり、学期の終わりをみんなで確認します。
7・8月	夏休み	終業式の次の日から、8月の終わりごろまで夏休みです。夏休みには宿題があります。

8月	平和登校日	広島に原子爆弾が落とされた8月6日には、学校に集まって平和について考えます。
	始業式	実施内容は、4月と同様です。
9月	林間学習 (5年生)	「林間学習」は、自然の中で宿泊しながら学ぶ行事です。子どもたちは、みんなで協力して生活します。自然の中での活動や体験を通して、体を動かしたり、友だちと助け合ったりします。
	個人懇談会※	保護者が学校に行き、担任の先生と1対1で話をします。子どもの学校でのようすを聞きます。子どものことで相談もできます。
	学校公開・説明会	この説明会は、来年、小学校に入学する子どもの保護者のためのものです。
10月	運動会※	運動会では、ダンスやリレーなどの競技があります。子どもたちは、赤チームと白チームに分かれて競い合います。運動会のために、子どもたちは数週間前から練習を始めます。
11月	遠足 校外学習	実施内容は、5月と同様です。
	修学旅行 (6年生)	修学旅行では、子どもたちが学校の外で学びます。みんなでバスに乗って、自然体験をしたりテーマパークへ行ったりします。友だちと協力しながら、楽しく活動します。
	学習参観※	実施内容は、4月と同様です。
12月	終業式	実施内容は、7月と同様です。
12.1月	冬休み	終業式の次の日から、1月のはじめごろまで冬休みです。冬休みには宿題があります。



始業式



運動会

1月	始業式	実施内容は、4・8月と同様です。
2月	土曜授業 (学習参観)※	年に数回、土曜日に授業があります。土曜日に授業があるときは、次の月曜日は休み(代休)になります。
	個人懇談会※	保護者が学校に行き、担任の先生と個別に話をします。子どもの学校でのようすを聞きます。子どものことで相談もできます。
	作品展※	子どもたちが図工の時間に作った作品を、講堂に展示します。保護者の方も、作品を見ることができます。
3月	卒業式※	子どもが学校を卒業することをお祝いする行事です。 6年生の子どもは、卒業証書を受け取ります。5年生の子どもも、在校生代表として参加します。 6年生と保護者の方は、スーツなどのきちんとした服で参加します。5年生は、普段の服でかまいません。 6年生は、次の日から春休みです。
	修了式	修了式は、学校の1年が終わる日に行う行事です。すべての子どもと先生が講堂に集まり、1年間のがんばりをふり返ります。
	春休み	修了式の次の日から、4月のはじめごろまで春休みになります。春休みには、宿題があります(6年生には宿題はありません)。



学習参観



作品展



卒業式

## 4. 校時表

登校時間	8:10～ 8:25
全校朝会・児童集会・朝の学習	8:30～ 8:40
朝の会	8:40～ 8:45
1時間目	8:45～ 9:30
2時間目	9:40～10:25
3時間目	10:40～11:25
4時間目	11:35～12:20
給食(準備時間含む)	12:20～13:05
清掃	13:20～13:35
5時間目	13:35～14:20
6時間目	14:30～15:15
終わりの会 下校(家に帰る)	

放課後、子どもたちが過ごすことができる場所があります。

○「いきいき活動室」(TEL:06-6702-0586)

※この活動室は、学校の建物の中にありますが、学校とは別の組織が運営しています。

※事前に申し込みが必要です。

平日は、放課後から18:00まで利用できます。

学校が休みの日は、8:30から18:00まで利用できます。



○民間企業・NPO等が運営する学童

利用方法や申し込みについては、各企業・NPO等にお問い合わせください。

## 5. 学用品について

※写真と絵はすべて例です

### 学校からもらうもの ※国からの無償給与

教科書	
	

### 学校から借りるもの

学習者用端末 (PC)	さんすうセット
	
学校の勉強のために使います。「学習者用端末等貸付依頼書」の記入が必要です。	さんすうセットは、学校にあるものを使います。購入の必要はありません。

### 学校が用意するもの ※初回のみ児童費購入(保護者が用意する必要はありません)






お道具箱 (箱のみ)	連絡帳	ノート	ファイル
			
机の中の物を整理するために使います。	学校と家庭が子どものことを伝え合うためのノートです。	学年・教科ごとにちがうノートを使います。	学校からの手紙や宿題を入れます。



保護者が買うもの・用意するもの

※お子さまのすべての持ちものに、名前を書いてください。

□ランドセル	□通学帽子	□筆箱	□えんぴつ(黒)	□赤えんぴつ
				
色や形は決まっています。	通学帽子(黄色) 学校指定のもの (学校制服の店ヨシダ)	1・2年生はケース タイプ	2B 4本以上 (家で削る)	1本 (家で削る)

□ネームペン	□消しゴム	□ものさし	□下じき	□スティックのり
				
黒色 油性	においのないもの よく消えるもの	15cm程度で目盛りがはっきりしているもの	シンプルなもの	固形タイプ 水のりは使わないでください。



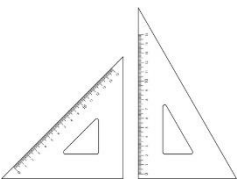


□はさみ	□色鉛筆	□パス	□ガーゼ	□つぼのり
				
先の丸いもの	12色程度	12色程度 クレヨンやクーピー ペンシルは使えません。	パス拭きに使います。	カップに入ったもの

□上ぐつ	□上ぐつ袋	□給食エプロン	□給食用白帽子	□給食袋
				
白色 ひもでむすぶくつは 使わないでください。	出し入れしやすい ものをえらんでくだ さい。	白色 ・割烹着タイプ(そでがある、ボタンはついていない、うしろはマジ ックテープで留める)		

□ナフキン	□ナフキン袋	□マスク	□水筒	□ぞうきん
				
給食のとき、机の上 にふきを置いて食 べます。 大きめのハンカチく らいのサイズがちょ うどよいです。	出し入れしやすい ものをえらんでくだ さい。	給食の時には、 マスクをつけます。 よぶんのマスクを1 まい、ランドセルに 入れておいてくださ い。	毎日持ってきてくだ さい。 中身はお茶か水で す。	2枚 名前は書かない。

□体操服	□クォーター パンツ	□赤白帽	□体操服袋	□手さげ かばん	□手さげ かばん
					
半 袖 シャ ツ (白) ※冬は長袖でもよい。	クォーターパン ツ(紺) ※冬は長ズボ ンでもよい。	ゴムがあるもの	体操服、クォー ターパンツ、赤 白帽を入れる 袋	体操服袋や給 食袋を入れる 用	図書の本を入 れる用。取っ手 の短いもの。

保護者が買うもの・用意するもの（買う時期が来たら学校からお知らせします）

□鍵盤ハーモニカ	□リコーダー	□三角定規	□コンパス	□分度器
				
鍵盤数 32 以上のもの	ソプラノリコーダー（ジャーマン式） 3年生から使います。	2まいセットのもの 2年生から使います。	3年生から使います。	4年生から使います。

□プールバッグ	□水着	□水泳帽	□バスタオル	□ビーチサンダル
				
水泳に使うもの（プールセット）を入れます	紺色か黒色のスクール水着	白色	ラップタオルが、便利です。	教室からプールへ移動するときにはきます。

□なわとび	□書道セット	□絵の具セット	□彫刻刀セット	□裁縫セット
				
1年生から使います。	3年生から使います。	3年生から使います。	4年生から使います。	5年生から使います。

## 6. 服装や持ち物について

①毎日、学校に着てくる服について決まりはありません。

ただし、学校での学習活動がしやすい服にしてください。

○服を選ぶときのポイント：

- ・着たりぬいだりしやすい服（ボタンやひもが少ないもの）
- ・金属のかざりや部品がついていない服（安全のため）
- ・ひらひらした部分がない服（ひっかかりの原因になります）
- ・肌が見えすぎない服（過度な露出をさけてください）
- ・すべての服に名前を書いてください（タグやうら側など）。
- ・季節に合った服を着せてください。



②学校には、自分で履いたり脱いだりしやすいくつをはいてきてください。

また、運動のじゃまにならないくつをえらんでください。

いろいろな学習活動（うんどう・外あそびなど）にあうくつをお願いします。

ひもがほどけやすいくつや、かかとがつぶれやすいくつ、サンダルはさけてください。



③ハンカチとティッシュを、毎日持たせてください。

④登下校時には、本校指定の通学帽子（黄色）を着用します。学校指定店で購入してください。

（学校指定店：学校制服の店ヨシダ）

所在地　：大阪市東住吉区駒川5－13－12　TEL：06－6697－0011　）

⑤体操服は、半袖 or 長袖シャツ（白）・クォーターパンツ（紺）・赤白帽です。

希望者は原則冬季のみ、長ズボンも使用できます。取扱店、もしくは量販店やインターネット等でご購入ください。

（取扱店：ワキタスポーツ

所在地：大阪市東住吉区住道矢田7-6-13 TEL…06-6701-2101）

⑥給食セット（給食袋・給食エプロン・給食用白帽子）をご用意ください。

あわせて、きれいなナフキンを毎日持たせてください。

給食セットやナフキンは、量販店やインターネット等でご購入ください。



記名欄がない場合は、  
図の丸印のあたりに、  
油性ペンで名前を書いてください。

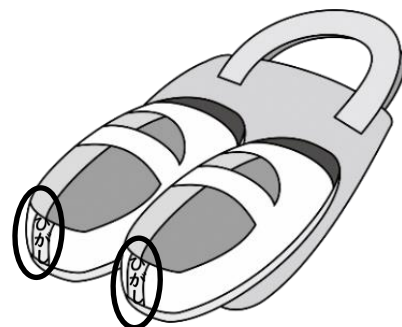
⑦上ぐつは、教室、特別教室、体育館等で使用します。

白色のものをご用意ください。

安全のため、ひもでおすぶくつは使用しないでください。

かかとの部分に油性ペンで名前を書いてください。

量販店やインターネット等でご購入ください。





## 7. 健康・登校・欠席連絡についてのお願い

①毎朝、お子さまの健康観察をお願いします。

発熱・せき・体のだるさなどがあるときは、無理をせず、学校を休ませてください。

②登校時間は、午前8時10分から午前8時25分までです。

この時間のあいだに、通学路を通して登校させてください。



③全員、連絡アプリ「ミマモルメ」の登録をお願いします（別紙参照）。

④欠席・遅刻・早退をする場合は、連絡アプリ「ミマモルメ」で、必ず午前8時30分までに保護者が入力してください。

午前8時30分をすぎると、その日の入力ができなくなります（システムの都合による）

そのほかの連絡方法として、電話で学校に連絡していただくこともできます。

⑤早退をする場合は、安全のために、保護者のお迎えが必要です。

## 8. 学校ホームページ

①毎日の学校の様子、行事予定、配布されたおたよりは、学校のホームページでも見ることができます。また、ホームページのハンバーガーボタン(≡)内の「Google Translate」から、翻訳することもできます。

<https://swa.city-osaka.ed.jp/e741700>



## 9. 給食とお弁当

①学校では、給食があります。給食は4月9日（木）から始まります。

給食は、学校で作っています。教室で、先生や友だちと一緒に食べます。

メニューは、栄養士さんが、子どもたちに必要なカロリーや栄養を考えて作ります。

大阪市では、すべての小・中学生の給食費が無償です（令和7年度現在）。

※アレルギーやハラルなど、食べられないものがある場合は、学校に相談してください。

（学校では、弁当を温めることはできません。）



②遠足や社会見学のときには、お弁当を持って行きます。

お昼に食べるので、汁気の少ないもの、腐りにくいものがよいです。

できるだけ手作りがよいですが、特別なものを作る必要はありません。

買ってきた惣菜や冷凍食品でもかまいません。

お弁当箱に、ごはんとおかずを分けて詰めてください。

お箸やスプーンなども忘れずに持たせてください。

お弁当が必要な日は、おたよりなどでお知らせします。



## 10. 入学までに身につけておきたい「10のできる」

- ①あいさつや返事がきちんとできる
- ②人の話を最後まで聞ける
- ③自分の名前を読んだり、書いたりできる
- ④早寝・早起きができる
- ⑤朝食を摂る習慣を身につける
- ⑥自分でトイレを済ませることができる（和式トイレでも）
- ⑦自分で衣服や靴の着脱・整頓ができる
- ⑧通学路を覚えて、おうちの人と一緒に学校まで歩ける
- ⑨時間を決めて、好き嫌いをせずに食べられる（給食時間の目安：25分間）
- ⑩読書と運動をする習慣を身につける



## 11. 来校時の保護者証着用について

- ①矢田東小学校では、子どもたちの安全を守る防犯上の視点から、学校またはいきいき活動への用事で来校されるときには、必ず保護者証を着用していただくよう願っています。
- ②本日、保護者証を配付しています。過不足・修正等があればお知らせください。
  - 矢田東小学校に、きょうだいがいる場合…中身のみ（2枚）の配付  
⇒中身が両面から見えるように入れてください。（お子様が3名以上の場合は重ねて入れてください。）
  - 矢田東小学校に、きょうだいがいない場合…青ひものケース（2つ）＋中身（2枚）

の配付



## 12. 生活指導(学校生活のルールと安全の指導)について

①矢田東小学校では、子どもが安全で安心して学校生活を送れるように、「学校安心ルール」にそって生活指導をしています。

このルールは、大阪市の教育の考え方にもとづいて作られています。

毎年4月に、「学校安心ルール」の紙を保護者と子どもに配ります。

みんなが安心して学校で過ごせるように、学校と家庭で協力していきましょう。

②矢田東小学校では、子どもが安全で安心して学校生活を送れるように、学校のルールや生活のしかたについて先生が指導・支援します（これは「叱ること」だけを意味するものではありません）。この指導には、次のような内容がふくまれます：

- ・学習に関すること（国語や算数などの教科の学び）
- ・生活に関すること（時間を守る、身の回りのことができるようになるなど）

この指導は、主に学級担任の先生が行います。

また、学校の先生たちは、毎年はじめに「生活の指導」についての研修を受けています。

### ご家庭へのお願い

お子さんのことについては、ご家庭でのご協力がとても大切です。

学校と家庭がいっしょに子どもの成長を支えることが大切だと考えています。

ご理解とご協力を、どうぞよろしくお願いいたします。

## 13. 保健について

①学校では、毎年、健康診断を行います。

診断の内容は、内科・歯科・眼科・耳鼻科・尿検査・心電図・視力・聴力・身長・体重などです。

健康診断に必要な調査票を配ります。期日までに必ず提出してください。

また、健康診断の日は、できるだけ休まないようにしてください。



②学校の中や、学校が決めた通学路でけがをして、病院での治療が必要になったとき、治療費の一

部が支払われる制度があります。（※医療点数が500点未満の場合は対象になりません。）

矢田東小学校では、原則として全員がこの制度に入ります。

➡1年間の保険料：920円（保護者負担：460円、大阪市負担：460円）

転校しても、次の学校で引き続き使えます。

<学校でけがをしたとき>

- ・病院に行く必要がある場合は、学校から保護者に連絡します。
  - ・できるだけ、保護者の方に付き添っていただくようお願いしています。
- そのときは、保険証・こども医療証・治療費を持ってきてください。



<発熱など体調が悪いとき>

- ・学校から連絡しますので、保健調査票に緊急連絡先を必ず書いてください。

### ③学校医療券について

就学援助を受けているお子さんは、決められた病気について、医療費の一部が助けられる制度があります。

#### <対象となる病気>


トラコーマ、結膜炎（アレルギー性は除く）、白癬・疥癬・膿痂疹（皮膚の病気）、  
中耳炎、慢性副鼻腔炎（鼻炎は除く）、アデノイド、むし歯（齲歯）、寄生虫病

### ④家庭や学校外でのけがについて

保健室では、学校の中や登下校中に起きたけがや病気の手当てをします。

家庭の中や、スポーツクラブなど学校の外でのけがについては、ご家庭で手当てや治療をしてから登校させてください。

ご理解とご協力を、どうぞよろしくお願いします。



### ⑤学校感染症について

#### <学校感染症>

インフルエンザ、百日咳、麻疹（はしか）、風疹（三日ばしか）、水痘（水ぼうそう）、  
流行性耳下腺炎（おたふくかぜ）、結核、流行性角結膜炎（はやり目）、  
咽頭結膜熱（プール熱）、大腸菌感染症、溶連菌感染症、  
感染性胃腸炎（ノロウイルスなど）、手足口病、マイコプラズマ感染症 など



・人にうつる病気にかかったときは、医師の許可が出るまで、自宅で休んでください。

この場合は、学校保健安全法により「出席停止」となり、欠席にはなりません。

・病気が治って登校するときは、医師の意見書が必要です。

学校で用紙をお渡ししますので、感染症と診断された日は、必ず学校に連絡してください。

## ⑥感染症対策について

新型コロナウイルス感染症が 5 類感染症になったことで、  
学校でのマスクの着用は、個人の判断にまかせています。

ただし、感染症が流行する時期には、

- ・ご家族が感染症にかかっている場合
- ・ご家族のまわりで感染症が流行している場合
- ・お子さんに少しでも感染症の症状がある場合



には、マスクの着用や、登校を控えるなどのご協力をお願いします。

学校内で感染が広がらないよう、みなさまのご理解とご協力をお願いします。

## 14. 小学校でかかる費用

公立小学校では、授業料と教科書は無料です。ただし、保護者の方が負担するお金があります。

➡教材費（ノートや文具など）、校外活動費（遠足など）、PTA 会費（保護者の活動のため）

これらの費用は、学校が指定する銀行（関西みらい銀行）の口座から自動で引き落とされます。

学校が指定する銀行で、口座を作ってください。

引き落としの日までに、口座にお金を入れておいてください。

※また、場合によっては、学校の事務室に直接お金を持ってきていただくこともあります。

その際は、学校からお知らせします。

## 15. 就学援助

大阪市では、経済的な理由で学校生活にかかるお金の負担がむずかしいご家庭に対して、「就学援助制度」があります。

この制度を使うと、教材費などのお金の一部が助けられます。

<対象となるご家庭>

- ・市民税が非課税の世帯
- ・児童扶養手当を受けている世帯
- ・その他、経済的に困っていると認められる世帯

<申し込み方法>

- ・学校から配られる「就学援助制度のお知らせ」と「申請書」に記入し、必要な書類をつけて、学校に提出してください。
- ・くわしくは、学校の事務室にご相談ください。

## 16. PTAについて

### ★PTAとは？

Parent-Teacher Association の略で、家庭と学校とが連携し、児童の健全な成長・発達をはかることを目指す協力団体のことです。

### ★矢田東小学校の PTA 活動

1. PTA は、学校の保護者と教職員全員がその会員として活動します。
2. 主な活動主体は保護者であり、学校教育活動について教職員と連携します。  
(旧体制)

### これまでの経緯

保護者の中から、「会長」「副会長」「会計」・「会計監査」を選出し、そのほかを「実行委員（地域・広報厚生・学級・成人人権の4委員会）」として活動してきました。しかし、コロナ禍によって、これまで取り組んできた PTA としての活動はほぼストップせざるを得ない状況になりました。



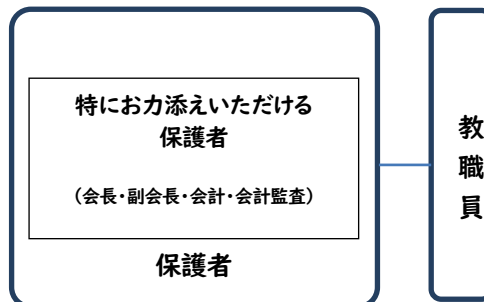
そこで...

### これから目指したいこと

「地域に開かれた学校づくり」をより実現すべく、PTA 活動をしっかりと再開したいと思います。「全員会員」という考え方のもと、実行委員（4つの委員会）を設定せず、PTA 活動にご協力いただける保護者で活動内容を話し合うところから進めたいと思います。

引き続き、現 PTA 会長と学校とで話し合い、今後のことについて検討していきたいと思っています。（活動例、入学式・運動会・卒業式など学校行事に関する活動）

（新体制：令和 6 年度～）



### ★PTA として学校に協力していただくことのメリット

- ①わが子が通う学校のことについて詳しくなれます。
- ②教職員と話す機会が増えるので、親睦を深めることができます。
- ③学校行事時など、児童の活躍を参観することができます。
- ④保護者として学校とより話がしやすくなります。
- ⑤保護者の姿が学校にあることは、児童にとって安心につながります。

MEMO

# 大阪市立矢田東小学校

〒546-0022 大阪市東住吉区住道矢田2-7-43

TEL 06-6702-9877

